
**KUZEY KIBRIS TÜRK CUMHURİYETİ
MERKEZ BANKASI**

ÜÇ AYLIK BÜLTEN



SAYI: 2007- II

AÇIKLAMA

- Kuzey Kıbrıs Türk Cumhuriyeti (KKTC) Merkez Bankası tarafından hazırlanan Üç Aylık Bülten'de yer alan, bankaların seçilmiş mali tablolarına ilişkin istatistiki bilgiler geçici mali tablolar kullanılarak hazırlanmaktadır.
- KKTC Merkez Bankası, Üç Aylık Bültende yer alan bankalar tarafından geçici verilere dayanılarak gönderilen bu mali tabloların doğruluğunu garanti etmemekte tamamen bilgi amaçlı yayınlanan bu tablolardan dolayı hiçbir sorumluluk kabul etmemektedir.
- KKTC Merkez Bankası, Üç Aylık Bültende yer alan tüm tabloları önceden haber vermeden kısmen veya tamamen değiştirme veya yeni bilgiler ilave etme hakkına sahiptir.
- Üç Aylık Bülten'in herhangi bir sayısında yer alan dönemsel bir bilgi, takip eden sayılarda çeşitli sebeplerle meydana gelecek güncellemeler sonucunda değişikliğe uğrayabilir.
- Üç Aylık Bülten'de yer alan bilgiler kaynak gösterilmek suretiyle izinsiz yayımlanabilir.
- Bu yayın tüm içeriği ile KKTC Merkez Bankası İnternet sayfasında yer almaktadır.
- Bu Bülten, Araştırma ve Fon Yönetimi Müdürlüğü tarafından hazırlanmış olup, KKTC Merkez Bankası Yönetim Kurulunun onayı ile yayımlanmıştır.

© KKTC Merkez Bankası,

Adres

Bedreddin Demirel Caddesi,
Lefkoşa – KKTC

Yazışma Adresi

P.K. 857, Lefkoşa- KKTC

Telefon

0392 - 228 32 16 (10 Hat)

Fax

+0392 - 228 21 31

+0392 - 228 52 40

Telex

57493

Websitesi

<http://www.kkctcmb.trnc.net>

E - Mail

ilet@kkctcmb.trnc.net

(Boş sayfa)

İÇİNDEKİLER

	<u>Sayfa</u>
I. GENEL DEĞERLENDİRME	7-10
II. YASAL DÜZENLEMELER	11-13
III. EKONOMİK GELİŞMELER	15-24
Enflasyon	17-18
Tüketici Fiyatları Endeksi Ana Mal ve Hizmet Gruplarında Meydana Gelen Endeks Değerleri ve Değişim Oranları	17
Tüketici Fiyatları Endeksi Ana Harcama Gruplarının Önceki Döneme Göre Değişime Etkileri	18
Para Arzı Verileri	18
Bütçe	19
2007 Mali Yılı Bütçesi Genel Gelir - Gider	19
2007 Mali Yılı Bütçesi – Gelir	19
2007 Mali Yılı Bütçesi – Gider	19
Dış Ticaret	20-22
İthalat	20
Yıllar İtibarıyla İthalat	20
TC ve 3. Ülkelerden İthalat	20
TC ve 3. Ülkelerin Toplam İthalat İçindeki Payları (%)	20
İhracat	21
Yıllar İtibarıyla İhracat	21
TC ve 3. Ülkelerden İhracat	21
TC ve 3. Ülkelerin Toplam İhracat İçindeki Payları (%)	21
İthalatın Ülke Gruplarına Göre Dağılımı	22
İhracatın Ülke Gruplarına Göre Dağılımı	22
Turizm	23-24
Gelen Toplam Yolcu Sayısının (KKTC Uyruklular Hariç) Aylara Göre Dağılımı	23
Ocak – Haziran 2007 Döneminde KKTC'ye Giriş Yapan Yolcuların Limanlara Göre (%) Dağılımı	23
Kara Kapılarından Yapılan Girişlerin (KKTC Uyruklular	24

Hariç) Aylara Göre Dağılımı	
Turistik Konaklama Tesislerinde Doluluk Oranının Aylara Göre Dağılımı	24
IV PARA VE BANKA İSTATİSTİKLERİ	25-47
Merkez Bankası	27-34
KKTC Merkez Bankası Bilanço Kalemleri	27
KKTC Merkez Bankası Likit Varlıklar	27
KKTC Merkez Bankası'nca Bankacılık Sektörüne Kullandırılan Krediler	27
KKTC Merkez Bankası Nezdindeki Mevduat	28
KKTC Merkez Bankası Döviz Kurları	29
KKTC Merkez Bankası Çapraz Kurlar	29
KKTC Merkez Bankası Reeskont Faiz Oranları	30
Yasal Karşılık Oranları	31
Genel Disponibilite Oranları	31
Karşılıksız Çekler	32
KKTC Merkez Bankası'nca Türk Lirası ve Döviz Mevduat Yasal Karşılıklara Uygulanan Faiz Oranları	33
KKTC Merkez Bankası'nca Türk Lirası ve Döviz Mevduatına Uygulanan Faiz Oranları	34
Bankacılık Sektörü	35-47
Bankacılık Sektörü Konsolide Bilançosu	35
Bankacılık Sektöründe Kredilerin Sektörel Dağılımı – Özet	36
Bankacılık Sektöründe Mevduatların Vade Yapısına Göre Dağılımı – Özet	36
Bankacılık Sektöründe Krediler	37
Bankacılık Sektöründe Kredilerin Sektörel Dağılımı (TP)	38
Bankacılık Sektöründe Kredilerin Sektörel Dağılımı (YP)	39
Bankacılık Sektöründe Kredilerin Cinslerine Göre Dağılımı	40
Bankacılık Sektöründe Mevduatlar	41
Bankacılık Sektöründe Mevduatların Cinslerine Göre Dağılımı	42
Bankalar Yasası Altında Faaliyet Gösteren Lisanslı Bankalar	43
Bankalar YTL Mevduat Faiz Oranları (En düşük ve En Yüksek)	44

Bankalar USD Mevduat Faiz Oranları (En düşük ve En Yüksek)	45
Bankalar EURO Mevduat Faiz Oranları (En düşük ve En Yüksek)	46
Bankalar GBP Mevduat Faiz Oranları (En düşük ve En Yüksek)	47
V DİĞER	49-51
Asgari Ücret	51

(Boş Sayfa)

I. GENEL DEĞERLENDİRME

(Boş Sayfa)

2007 yılının ikinci çeyreğine ait Bültenin içeriği ekonomik gelişmeler ve KKTC Merkez Bankası verileri için Nisan, Mayıs ve Haziran 2007 dönemini kapsayacak şekilde hazırlanmıştır. Bankacılık sektörü ve para arzı bölümleri ise bankalardan elde edilen Nisan ve Mayıs 2007 dönemi verileri ile kamuoyunun bilgisine sunulmaktadır. Bu çerçevede hazırlanan ve beş ana bölümden oluşan bültenin genel bir değerlendirmesi aşağıdadır.

- 1. Tüketici fiyatları genel endeksi Haziran 2007 sonunda bir önceki yılın Aralık ayına göre yüzde 3.4 oranında artmıştır.** 2007 yılının ilk çeyreği ile kıyaslandığı zaman enflasyon oranının Nisan, Mayıs ve Haziran aylarını kapsayan ikinci çeyrek dönemde değişmediği ve ilk çeyrekteki seviyesini koruduğu gözlenmektedir. Ana harcama gruplarının bir önceki aya göre değişime etkileri aylar itibarıyla incelendiğinde Nisan 2007'de yüzde 0.7, Mayıs 2007'de yüzde 0.1 oranında artış ve Haziran 2007'de -0.8 oranında azalış olduğu görülmektedir. İthalatta uygulanacak vergi oranları ile ilgili kararın 01 Haziran 2007 tarihinden itibaren yürürlükte olmasına rağmen Haziran 2007 ayında yüzde -0.8 oranında gerileme olması dikkat çekmektedir. Söz konusu gerilemede YTL'nin yabancı paralara karşı değer kazanmasının etkili olduğu anlaşılmaktadır. İkinci çeyrek dönemde değişime en büyük etkiyi yüzde -1.5 oranı ile gıda ve alkolsüz içecekler ana grubu yapmıştır. Bu grubun birinci çeyrekteki değişime etkisi yüzde 1.5 oranında olmuştur. Diğer taraftan giyim ve ayakkabı grubunun ikinci çeyrekteki değişime etkisi yüzde 1.2 olarak gerçekleşmiştir. Grubun birinci çeyrekteki etkisi yüzde -0.7 oranındadır.
- 2. 2007 Mali Yılı Bütçesi'nin ikinci üç aylık uygulama sonuçları yılın ilk çeyreğinin aksine gelirlerin giderlerden daha düşük olduğu bir dönem olmuştur.** Bu dönemde gelirler 497.4 milyon YTL, giderler ise 520.3 milyon YTL olarak gerçekleşmiştir. Yılın ilk altı ayındaki bütçe uygulaması sonuçlarına bakıldığında ise toplam 919.4 milyon YTL'lik gelire karşın 900.5 milyon YTL'lik gider olduğu görülmektedir. Bu sonuçlara göre, gelirler ile giderler arasındaki fark azalmakla beraber gelirler lehine devam etmiş ve 18.9 milyon YTL olarak gerçekleşmiştir.
- 3. Dış ticaret dengesindeki açık geçen yılın ikinci çeyreğine göre yüzde 1,28 oranında genişlemiştir.** 2006 yılının ikinci çeyreğinde 350.9 milyon dolarlık ithalata karşı 22.1 milyon dolarlık ihracat yapılmış olup dış açık 328.8 milyon dolar olarak gerçekleşmişti. 2007 yılının aynı döneminde ise 354.6 milyon dolarlık ithalata karşılık 21.6 milyon dolarlık ihracat gerçekleştirilmiştir. Bu gelişmeler sonucunda kıyaslanan dönem itibarıyla dış ticaret açığı 4.2 milyon dolar artmıştır. Ocak-Haziran dönemi verilerine göre, Türkiye Cumhuriyeti'nden yapılan ithalatın toplam ithalat içerisindeki payı 2.1 puan artarak yüzde 71.3'e ulaşmıştır. Diğer taraftan Türkiye Cumhuriyeti'ne yapılan ihracatın toplam ihracat içindeki payı ise yüzde 44.6'dan yüzde 59.3'e yükselmiştir.
- 4. Kuzey Kıbrıs Türk Cumhuriyeti uyruklular hariç ülkeye gelen toplam yolcu sayısı artmıştır.** 2006 yılının Nisan-Haziran döneminde ülkeye gelen toplam yolcu sayısı 173,130 iken 2007'nin aynı döneminde bu sayı 200,936'ya ulaşmış olup yüzde 16.1 oranında artmıştır.

- 5. KKTC Merkez Bankası bilanço büyüklüğünün büyüme eğilimi devam etmiştir.** İlk çeyrekte yüzde 7,3 oranında büyüyen Merkez Bankası bilançosunun büyüme hızı yavaşlamakla beraber ikinci çeyrekte yüzde 3 olarak gerçekleşmiştir. Bilançoda en büyük paya sahip likit varlıkların toplam aktifler içerisindeki payı bankalar nezdindeki YP artışı nedeni ile 2,3 puan artarak yüzde 88,03'e ulaşmıştır. Diğer taraftan mevduat 25 milyon YTL artarak, toplam pasif içerisinde en büyük paya sahip olma özelliğini korumuştur. Yabancı para yasal karşılıklardaki düşüşe bağlı olarak yasal karşılıklar toplamında 1.7 puanlık azalış olduğu görülmektedir.
- 6. Bankacılık sektörü aktif büyüklüğü Mayıs 2007 sonuna göre 5,8 milyar YTL'ye ulaşmıştır.** Mart 2007-Mayıs 2007 döneminde ise sektörün aktif toplamında yüzde 4,68 oranında genişleme olmuştur. Bu genişleme menkul değerler cüzdanı, takipteki alacaklar ve diğer aktifler kalemlerinde meydana gelen artışlardan kaynaklanmaktadır. Banka grupları bazında incelendiğinde sektör aktif toplamının büyümesine en önemli katkıyı şube bankalarının yaptığı görülmektedir. Bankalardan Alacaklar kaleminin aktif toplamı içerisindeki payı ise Mayıs 2007 dönemde 2.14 puan azalarak yüzde 24,53'e gerilemiştir. Brüt kredilerin aktif toplamı içerisindeki payında 1,38 puanlık bir azalma olmuştur. Gruplar itibarıyla incelendiğinde kamu ve özel bankalarının brüt kredilerinde azalış, şube bankalarının brüt kredilerinde ise artış meydana geldiği gözlenmektedir. Cinslere göre bakıldığı zaman TP brüt krediler yüzde 1.82, YP brüt krediler ise yüzde 0.42 oranında genişlemiştir. Yılın ilk çeyreğine kıyasla ticaret sektörü kredi hacminin brüt kredi hacmi içerisindeki payında daralma, tüketici kredileri hacminin payında ise genişleme olmuştur. Diğer taraftan bu dönem içerisinde tüm banka gruplarının tahsili gecikmiş alacaklar kaleminde artış meydana gelmiştir.
- 7. Mevduat toplamı Mart 2007 dönemine göre yaklaşık yüzde 1 oranında artmış, ancak sektör aktif toplamı içerisindeki payı yüzde 3.13 oranında azalmıştır.** TP – YP olarak incelendiği zaman TP mevduatın yüzde 2.43 arttığı, YP mevduatın ise 0,63 oranında gerilediği gözlenmektedir. Kamu ve özel banka gruplarının TP mevduatında artış, şube bankaların TP mevduatında ise azalış olmuştur. Buna karşın kamu ve özel bankaların YP mevduatlarında azalma meydana gelirken şube bankalarının YP mevduatında artış olmuştur. Mevduatın vade yapısına bakıldığı zaman gerek vadesiz gerekse vadeli mevduatın payında önemli bir değişikliğin olmadığı görülmektedir.
- 8. Özkaynaklar Mayıs 2007 sonu itibarıyla önemli oranda büyümüştür.** Mart 2007 sonuna göre toplam kaynaklar içerisindeki payı yüzde 6,78 olan özkaynaklar, Mayıs 2007 sonunda yüzde 8,94'e yükselmiştir. Tüm banka gruplarının özkaynaklarında artış olmakla beraber en önemli artış yüzde 220,87'lik oranla şube bankalarında gerçekleşmiştir.

II. YASAL DÜZENLEMELER

(Boş Sayfa)

KUZEY KIBRIS TÜRK CUMHURİYETİ MERKEZ BANKASI

TEBLİĞ, GENELGE VE RESMİ GAZETED E YAYIMLANAN YÖNETİM KURULU KARARLARI

KONU	TEBLİĞ, GENELGE ve RESMİ GAZETED E YAYIMLANAN YÖNETİM KURULU KARARLARI		RESMİ GAZETE	
	Tarih	Numara	Tarih	Numara

(Yoktur)

(Boş Sayfa)

III. EKONOMİK GELİŐMELER

(Boş Sayfa)

TÜKETİCİ FİYATLARI ENDEKSİ (1998-1999=100 TEMEL YILI)

ANA MAL ve HİZMET GRUPLARINDA MEYDANA GELEN ENDEKS DEĞERLERİ ve DEĞİŞİM ORANLARI

(2007 Haziran Ayı Sonuçları)

ANA GRUPLAR	ENDEKS DEĞERLERİ				BİR ÖNCEKİ AYA	BİR ÖNCEKİ YILIN	BİR ÖNCEKİ YILIN
	HAZİRAN	ARALIK	MAYIS	HAZİRAN	GÖRE DEĞİŞİM	ARALIK AYINA GÖRE	AYNI AYINA GÖRE
	2006	2006	2007	2007	ORANI (%)	DEĞİŞİM ORANI (%)	DEĞİŞİM ORANI (%)
1. Gıda ve Alkolsüz İçecekler	640,0	691,2	707,5	687,4	-2,8	-0,6	7,4
2. Alkollü İçecekler ve Tütün	1.273,3	1.280,0	1.367,7	1.379,3	0,8	7,8	8,3
3. Giyim ve Ayakkabı	839,5	849,8	908,9	901,9	-0,8	6,1	7,4
4. Konut, Su, Elektrik, Gaz ve Diğer Yakıtlar	1.021,1	1.215,4	1.252,4	1.259,1	0,5	3,6	23,3
5. Mobilya, Ev Aletleri ve Ev Bakım Hizmetleri	733,9	770,7	799,0	797,6	-0,2	3,5	8,7
6. Sağlık	824,4	890,5	958,6	957,7	-0,1	7,5	16,2
7. Ulaştırma	955,8	1.121,9	1.131,0	1.125,8	-0,5	0,3	17,8
8. Haberleşme	600,9	608,2	593,1	593,1	0,0	-2,5	-1,3
9. Eğlence ve Kültür	583,8	660,6	660,7	659,4	-0,2	-0,2	13,0
10. Eğitim	1.139,3	1.457,3	1.438,4	1.432,5	-0,4	-1,7	25,7
11. Lokanta ve Oteller	849,3	873,8	948,7	947,0	-0,2	8,4	11,5
12. Çeşitli Mal ve Hizmetler	909,7	928,2	1.156,9	1.156,6	0,0	24,6	27,1
Genel	804,8	883,8	921,5	913,8	-0,8	3,4	13,5

Kaynak: Devlet Planlama Örgütü

**TÜKETİCİ FİYATLARI ENDEKSİ (1998-1999=100 TEMEL YILI)
ANA HARCAMA GRUPLARININ ÖNCEKİ DÖNEME GÖRE DEĞİŞİME ETKİLERİ**

Ana Gruplar	Q1	Nis.	May.	Haz.	Q2	Q1+Q2
1. Gıda ve Alkolsüz İçecekler	1,5	-0,2	-0,5	-0,8	-1,5	0,0
2. Alkollü İçecekler ve Tütün	0,2	0,0	0,0	0,1	0,1	0,3
3. Giyim ve Ayakkabı	-0,7	0,7	0,6	-0,1	1,2	0,5
4. Konut, Su, Elektrik, Gaz ve Diğer Yakıtlar	0,1	0,1	0,0	0,1	0,2	0,3
5. Mobilya, Ev Aletleri ve Ev Bakım Hizmetleri	0,4	0,0	0,0	0,0	0,0	0,4
6. Sağlık	0,3	0,0	0,0	0,0	0,0	0,3
7. Ulaştırma	0,1	0,1	0,0	-0,1	0,0	0,1
8. Haberleşme	0,0	-0,1	0,0	0,0	-0,1	-0,1
9. Eğlence ve Kültür	-0,1	0,0	0,0	0,0	0,0	-0,1
10. Eğitim	0,0	0,0	0,0	0,0	0,0	0,0
11. Lokanta ve Oteller	0,2	0,1	0,0	0,0	0,1	0,3
12. Çeşitli Mal ve Hizmetler	1,4	0,0	0,0	0,0	0,0	1,4
Genel	3,4	0,7	0,1	-0,8	0,0	3,4

Kaynak: Devlet Planlama Örgütü

PARA ARZI VERİLERİ

YIL	DEVRE	M1	Değişim	M2	Değişim	M3	Değişim
			%		%		%
2002		298.144	0,00	1.729.101	0,00	1.970.072	0,00
2003		424.078	42,24	2.317.527	34,03	2.608.176	32,39
2004		618.443	45,83	3.017.747	30,21	3.382.713	29,70
2005		695.902	12,53	3.382.850	12,10	3.848.986	13,78
2006	I	638.391	-8,26	3.526.667	4,25	3.979.620	3,39
	II	755.319	18,32	4.146.598	17,58	4.637.870	16,54
	III	775.535	2,68	4.205.975	1,43	4.703.223	1,41
	IV	780.701	0,67	4.319.530	2,70	4.859.891	3,33
2007	I	764.252	-2,11	4.415.145	2,21	4.938.193	1,61

Kaynak: KKTC Merkez Bankası

2007 MALİ YILI BÜTÇESİ Genel Gelir – Gider Tablosu

	Bütçe	Tadil	Uygulama Sonuçları		
	Tahmini	Ödenek	Q1	Q2	Ocak - Haziran
Gelirler Toplamı	2.003.842.822,0	2.233.880.162,9	421.923.655,5	497.444.744,2	919.368.399,7
Giderler Toplamı	2.003.842.822,0	2.233.880.162,9	380.168.883,2	520.281.668,9	900.450.552,1
Gelir - Gider Farkı	0,0	0,0	41.754.772,3	-22.836.924,7	18.917.847,6

2007 MALİ YILI BÜTÇESİ - GELİR (Ocak-Haziran 2007 Dönemi Uygulama Sonuçları)

	Bütçe					
	Gelir Tahmini	Tadil Ödeneği	Geliri - Q1	Geliri – Q2	Bakiye	Q2 Ger. Oranı
Vergi Gelirleri	980.870.000,0	980.870.000,0	192.122.185,1	225.806.689,1	562.941.125,8	23,0
Vergi Dışı Gelirler	497.055.322,0	527.958.870,0	120.615.111,5	141.661.040,6	265.682.717,9	26,8
Sermaye Gelirleri	536.000,0	536.000,0	448.200,5	173.750,4	-85.950,9	32,4
Alınan Bağış, Yard. ve Krediler	560.000.000,0	737.164.573,6	115.336.808,3	119.366.737,4	502.461.027,9	16,2
Alacaklardan Tahsilat	0	21.969.219,3	0	21.970.000	-780,7	100,0
Red ve İadeler	-34.618.500,0	-34.618.500,0	-6.598.649,9	-11.533.473,3	-16.486.376,8	33,3
Genel Toplam	2.003.842.822,0	2.233.880.162,9	421.923.655,5	497.444.744,2	1.314.511.763,2	22,3

2007 MALİ YILI BÜTÇESİ - GİDER (Ocak-Haziran 2007 Dönemi Uygulama Sonuçları)

	Bütçe					
	Gider Tahmini	Tadil Ödeneği	Gideri - Q1	Gideri – Q2	Bakiye	Q2 Ger. Oranı
Personel Giderleri	752.840.008,0	756.189.338,0	163.178.398,3	181.834.002,1	411.176.937,6	24,0
Sosyal Güv. Kur.Devlet Primi Gid.	34.700.360,0	34.891.880,1	7.661.733,1	8.436.402,4	18.793.744,6	24,2
Mal ve Hiz. Alım Gid.	124.776.525,0	137.865.079,6	21.438.267,8	32.421.423,4	84.005.388,4	23,5
Faiz Giderleri	0,0	37.832.333,4	0,0	37.832.333,4	0,0	100,0
Cari Transferler	726.536.740,0	758.718.115,9	165.599.505,1	207.127.197,8	385.991.413,0	27,3
Sermaye Giderleri	175.205.000,0	288.207.722,7	17.937.217,2	43.241.176,9	227.029.328,6	15,0
Sermaye Transferleri	53.500.000,0	72.842.593,8	3.482.203,8	4.765.621,8	64.594.768,2	6,5
Borç Verme	1.000.000,0	44.706.792,4	871.557,9	4.623.511,1	39.211.723,4	10,3
Yedek Ödenekler	135.284.189,0	102.626.307,0	0,0	0,0	102.626.307,0	0,0
Genel Toplam	2.003.842.822,0	2.233.880.162,9	380.168.883,2	520.281.668,9	1.333.429.610,8	23,3

Kaynak: Hazine ve Muhasebe Dairesi

DIŐ TİCARET VERİLERİ						
İTHALAT						
YILLAR İTİBARIYLA İTHALAT						
YIL	YTL			ABD \$		
	Q1	Q2	Toplam	Q1	Q2	Toplam
2006	401.138.581	509.524.226	910.662.807	300.714.537	350.917.765	651.632.302
2007	425.692.608	444.232.706	869.925.314	301.928.499	354.659.676	656.588.175
TC. VE 3. ÜLKELERDEN İTHALAT (ABD \$)						
YIL	TC			3. ÜLKELER		
	Q1	Q2	Toplam	Q1	Q2	Toplam
2006	199.406.774	251.330.686	450.737.460	101.307.763	99.587.079	200.894.842
2007	215.633.063	252.203.367	467.836.430	86.295.436	102.456.309	188.751.745
TC. VE 3. ÜLKELERİN TOPLAM İTHALAT İÇİNDEKİ PAYLARI (%)						
YIL	TC			3. ÜLKELER		
	Q1	Q2	Toplam	Q1	Q2	Toplam
2006	66,3	71,6	69,2	33,7	28,4	30,8
2007	71,4	71,1	71,3	28,6	28,9	28,7

Kaynak: Ticaret Dairesi

DIŐ TİCARET VERİLERİ

İHRACAT

YILLAR İTİBARIYLA İHRACAT

YIL	YTL			ABD \$		
	Q1	Q2	Toplam	Q1	Q2	Toplam
2006	29.098.951	31.009.076	60.108.027	21.771.821	22.146.293	43.918.114
2007	41.073.412	29.055.871	70.129.283	29.338.950	21.676.677	51.015.627

TC. VE 3. ÜLKELERDEN İHRACAT (ABD \$)

YIL	TC			3. ÜLKELER		
	Q1	Q2	Toplam	Q1	Q2	Toplam
2006	8.752.344	10.821.674	19.574.018	13.019.477	11.324.619	24.344.096
2007	14.551.146	15.682.932	30.234.078	14.787.804	5.993.745	20.781.549

TC. VE 3. ÜLKELERİN TOPLAM İHRACAT İÇİNDEKİ PAYLARI (%)

YIL	TC			3. ÜLKELER		
	Q1	Q2	Toplam	Q1	Q2	Toplam
2006	40,2	48,9	44,6	59,8	51,1	55,4
2007	49,6	72,3	59,3	50,4	27,7	40,7

Kaynak: Ticaret Dairesi

**İTHALATIN ÜLKE GRUPLARINA GÖRE DAĞILIMI (ABD \$)
2006-2007**

Ülkeler	2006 – Q2	2007 – Q2
TÜRKİYE	251.330.686	252.203.367
AB ÜLKELERİ	66.220.709	55.285.588
DIĞER AVRUPA ÜLKELERİ	-136.403 ¹	4.611.135
UZAK DOĐU ÜLKELERİ	19.307.276	27.038.743
ORTA DOĐU ÜLKELERİ	11.610.615	11.103.505
DIĐER ÜLKELER	2.584.882	4.367.338
TOPLAM İTHALAT	350.917.765	354.609.676

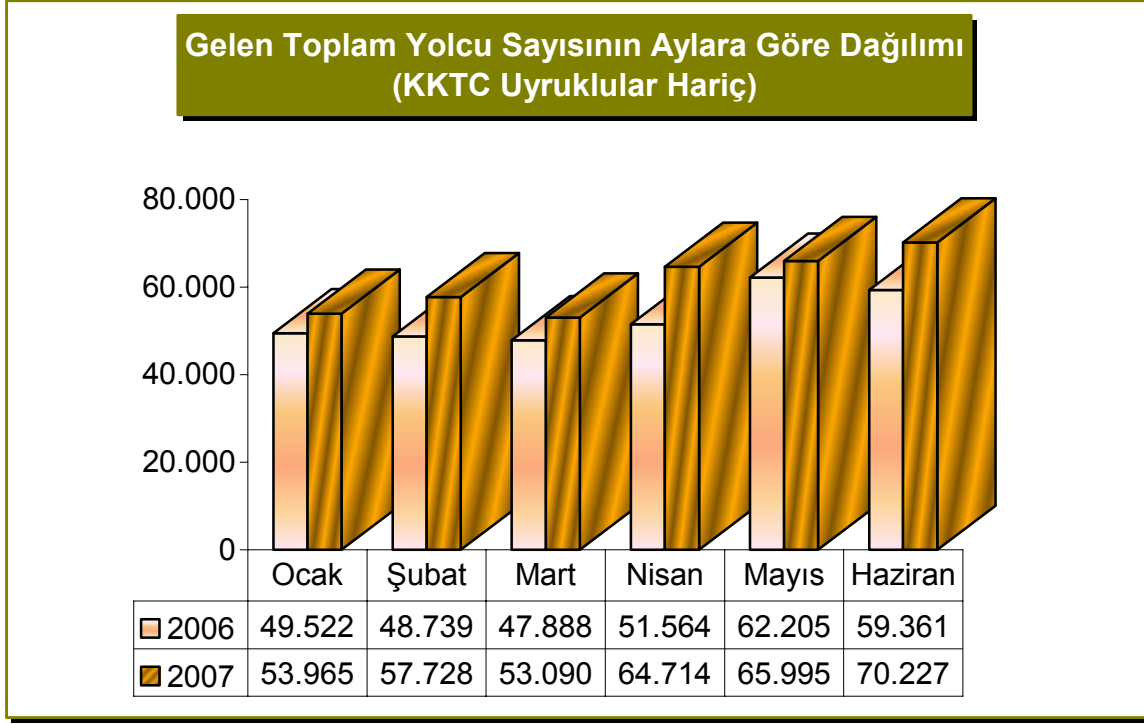
**İHRACATIN ÜLKE GRUPLARINA GÖRE DAĞILIMI (ABD \$)
2006-2007**

Ülkeler	2006 – Q2	2007 – Q2
TÜRKİYE	10.821.674	15.682.932
AB ÜLKELERİ	3.118.719	731.735
DIĐER AVRUPA ÜLKELERİ	2.743.377	835.905
UZAK DOĐU ÜLKELERİ	0	0
ORTA DOĐU ÜLKELERİ	4.528.930	3.372.639
DIĐER ÜLKELER	933.593	1.053.466
TOPLAM İHRACAT	22.146.293	21.676.677

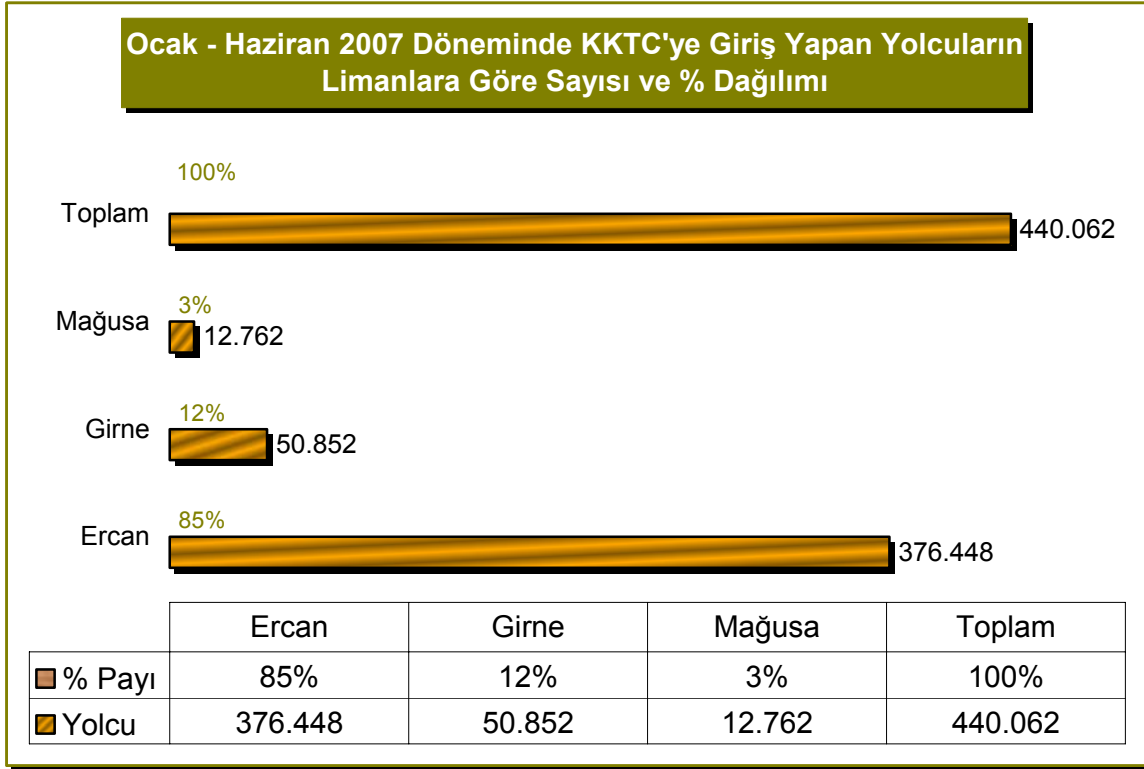
¹ 2006 yılı ikinci çeyreğinde 'Diđer Avrupa Ülkeleri' grubuna ait deđerin eksi (-) olması, önceki çeyrekte bu grupta yer alan Romanya ve Bulgaristan ülkelerinin aynı yılın ikinci çeyreğinden itibaren 'AB Ülkeleri' grubuna dahil edilmesinden kaynaklanmaktadır.

Kaynak: Ticaret Dairesi

TURİZM

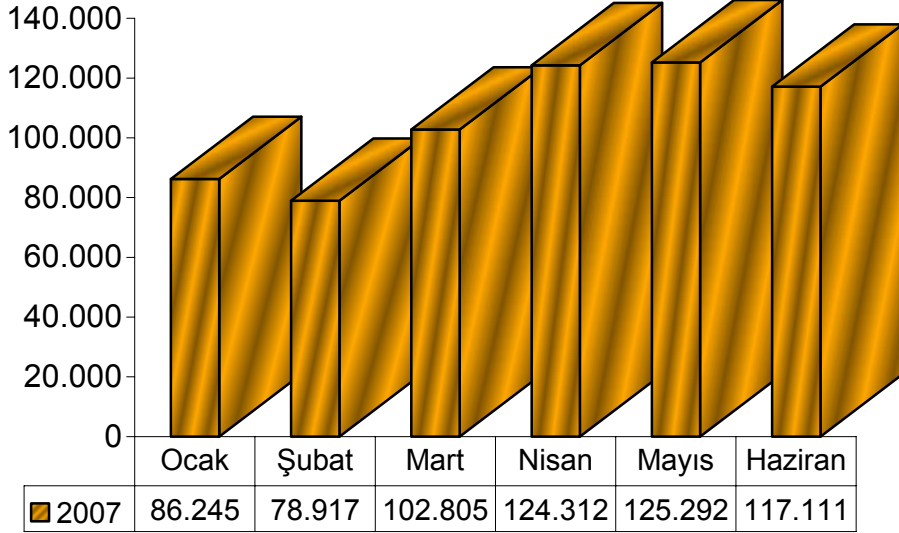


Kaynak: Turizm Planlama Dairesi



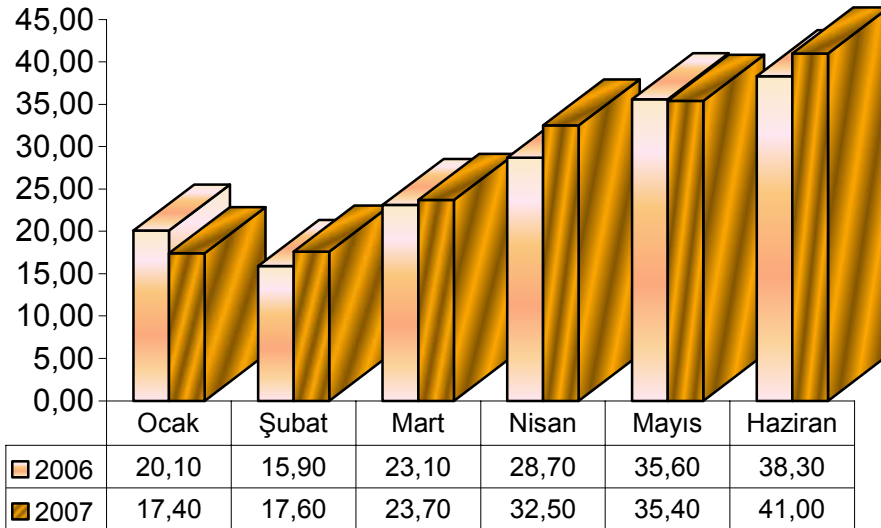
Kaynak: Turizm Planlama Dairesi

Kara Kapılarından Yapılan Girişlerin (KKTC Uyruklular Hariç) Aylara Göre Dağılımı



Kaynak: Turizm Planlama Dairesi

Turistik Konaklama Tesislerinde Doluluk Oranının Aylara Göre Dağılımı



Kaynak: Turizm Planlama Dairesi

IV. PARA VE BANKA İSTATİSTİKLERİ

(Boş Sayfa)

KKTC MERKEZ BANKASI BİLANÇO KALEMLERİ				
	31 Mart 07	%	30 Haziran 07	%
	YTL	PAY	YTL	PAY
Likit Varlıklar	1.106.737.492	85,74	1.170.592.826	88,03
Krediler	73.656.258	5,71	72.978.542	5,49
Diğer Aktifler	110.442.494	8,55	86.224.367	6,48
Aktif Toplamı	1.290.836.244	100,00	1.329.795.735	100,00
Özkaynaklar	92.698.878	7,18	93.887.867	7,06
Mevduatlar	705.101.758	54,62	730.069.183	54,90
Yasal Karşılıklar	480.006.229	37,19	471.809.227	35,48
Diğer Pasifler	13.029.379	1,01	34.029.458	2,56
Pasif Toplamı	1.290.836.244	100,00	1.329.795.735	100,00
KKTC MERKEZ BANKASI LİKİT VARLIKLAR				
	31 Mart 07	%	30 Haziran 07	%
	YTL	PAY	YTL	PAY
LİKİT VARLIKLAR	1.106.737.492	100,00	1.170.592.826	100,00
Nakit Değerler	54.158.180	4,89	46.147.303	3,94
Altın Deposu	753.894	0,07	753.894	0,06
Bankalar Nezdindeki Mevduat (TP)	279.668.388	25,27	261.543.596	22,34
Bankalar Nezdindeki Mevduat (YP)	306.569.873	27,70	381.857.949	32,63
Yurtdışı Bankalar	106.288.557	9,60	104.666.099	8,94
MDC	359.298.600	32,47	375.623.985	32,09
KKTC MERKEZ BANKASI'NCA BANKACILIK SEKTÖRÜNE KULLANDIRILAN KREDİLER				
	31 Mart 07	%	30 Haziran 07	%
	YTL	PAY	YTL	PAY
Bankacılık Sektörüne Kullanılan Krediler	6.698.922	100,00	5.762.758	100,00
Tarım		0,00		0,00
Ticari		0,00		0,00
Sanayi	3.160.195	47,17	2.501.258	43,40
İhracat		0,00		0,00
Küçük Esnaf		0,00		0,00
Turizm		0,00		0,00
Eğitim	3.538.728	52,83	3.261.500	56,60
Eximbank İhracat		0,00		0,00

Not: Rakamlara faiz gelir reeskontları dahil edilmiştir.

Kaynak: KKTC Merkez Bankası

KKTC MERKEZ BANKASI NEZDİNDEKİ MEVDUAT

	30 Haziran 06		30 Eylül 06		31 Aralık 06		31 Mart 07		30 Haziran 07	
	YTL	%	YTL	%	YTL	%	YTL	%	YTL	%
TOPLAM	1.058.686.548	100,00	1.028.157.120	100,00	1.085.640.962	100,00	1.185.107.987	100,00	1.201.878.410	100,00
I. KAMU MEVDUATI	85.864.253	8,11	57.668.704	5,61	65.449.730	6,03	36.270.615	3,06	51.011.784	4,25
TP	13.139.141	15,30	11.038.313	19,14	6.306.130	9,64	1.522.118	4,20	1.862.563	3,65
YP	72.725.112	84,70	46.630.391	80,86	59.143.600	90,36	34.748.497	95,80	49.149.221	96,35
II. BANKALAR	971.382.923	91,75	969.215.171	94,27	1.013.897.152	93,39	1.147.859.976	96,86	1.149.949.181	95,67
A- SERBEST	501.126.894	51,59	533.567.887	55,05	561.873.714	55,42	667.853.747	58,18	678.139.954	58,97
TP	210.423.520	41,99	224.357.136	42,05	271.132.222	48,26	422.115.712	63,20	386.279.170	56,96
YP	290.703.374	58,01	309.210.751	57,95	290.741.492	51,74	245.738.035	36,80	291.860.784	43,04
B- YASAL KARŞILIKLAR	470.256.029	48,41	435.647.284	44,95	452.023.438	44,58	480.006.229	41,82	471.809.227	39,25
TP	221.865.929	47,18	204.848.869	47,02	208.696.624	46,17	229.129.876	47,73	229.263.974	48,59
YP	248.390.100	52,82	230.798.415	52,98	243.326.814	53,83	250.876.353	52,27	242.545.253	51,41
III. DİĞER	1.439.372	0,14	1.273.245	0,12	6.294.080	0,58	977.396	0,08	917.445	0,08
TP	522.668	36,31	529.918	41,62	5.582.742	88,70	176.244	18,03	207.507	22,62
YP	916.704	63,69	743.327	58,38	711.338	11,30	801.152	81,97	709.938	77,38

Kaynak: KKTC Merkez Bankası

KKTC MERKEZ BANKASI
DÖVİZ KURLARI
TL – YTL / Yabancı Para

YIL	AY	USD		GBP		EURO		KL	
		Alış	Satış	Alış	Satış	Alış	Satış	Alış	Satış
1998		312.407	314.230	522.267	525.520	362.765	369.310	613.500	625.770
1999		539.558	542.703	871.628	877.062	537.217	544.711	909.000	927.180
2000		671.093	675.004	992.884	999.073	612.994	621.544	1.001.500	1.021.530
2001		1.439.567	1.446.510	2.081.497	2.092.377	1.268.115	1.274.231	2.105.000	2.210.250
2002		1.634.501	1.642.384	2.618.888	2.632.577	1.703.477	1.711.693	2.800.000	2.940.000
2003		1.395.835	1.402.567	2.476.610	2.489.556	1.745.072	1.753.489	2.880.000	3.024.000
2004		1.342.100	1.348.600	2.576.500	2.590.000	1.826.800	1.835.600	3.046.800	3.199.140
2005		1,3418	1,3483	2,3121	2,3242	1,5875	1,5952	2,6934	2,8281
2006		1,4056	1,4124	2,7569	2,7713	1,8515	1,8604	3,1067	3,2620
2007	1	1,4221	1,4290	2,7941	2,8087	1,8432	1,8521	3,0763	3,2301
	2	1,3922	1,3989	2,7338	2,7481	1,8397	1,8486	3,0681	3,2215
	3	1,3801	1,3868	2,7017	2,7158	1,8383	1,8472	3,0586	3,2116
	4	1,3274	1,3338	2,6477	2,6615	1,8086	1,8173	3,0006	3,1506
	5	1,3253	1,3317	2,6185	2,6322	1,7801	1,7887	2,9497	3,0972
	6	1,3046	1,3109	2,6126	2,6263	1,7585	1,7670	2,9129	3,0585

Not: 2005, 2006 ve 2007 yılı döviz kurları Yeni Türk Lirası (YTL) cinsinden verilmiştir.

ÇAPRAZ KURLARI

YIL	AY	Yabancı Para/USD		
		GBP	EURO	KL
1998		1,6724	1,1753	1,9914
1999		1,6161	1,0037	1,7084
2000		1,4801	0,9208	1,5134
2001		1,4465	0,8809	1,5280
2002		1,6029	1,0422	1,7901
2003		1,7750	1,2502	2,1560
2004		1,9205	1,3611	2,3722
2005		1,7238	1,1831	2,0975
2006		1,9621	1,3172	2,3095
2007	1	1,9655	1,2961	2,2604
	2	1,9645	1,3215	2,3029
	3	1,9583	1,3320	2,3159
	4	1,9954	1,3625	2,3621
	5	1,9766	1,3432	2,3257
	6	2,0034	1,3479	2,3331

Kaynak: KKTC Merkez Bankası

KKTC MERKEZ BANKASI REESKONT FAİZ ORANLARI

P A R A C İ N S İ

Yürürlük Tarihi	TL / YTL				USD		EURO		GBP		Yönetim Kurulu Kararı	Sayı	Resmi Gazete Tarihi	Sayı
	İthalat Ticaret	Sanayi Turizm Tarım Eğitim	İhracat	Küçük Esnaf	İthalat Ticaret	Sanayi Turizm Tarım Eğitim	İthalat Ticaret	Sanayi Turizm Tarım Eğitim	İthalat Ticaret	Sanayi Turizm Tarım Eğitim				
22.07.1994						8		8		9	15.07.1994	347		
09.06.1995					10		10	8	11	9	31.05.1995	364		
13.02.1998				66							26.01.1998	411	13.02.1998	
16.05.2000				48							28.04.2000	447	16.05.2000	
11.01.2002						8		8		9	07.12.2001	462	11.01.2002	
21.08.2002	75	57	52								07.08.2002	478	21.08.2002	83
03.07.2003	75	54	50	45	10	6	10	6	11	7	24.06.2003	497	03.07.2003	75
01.10.2003	60	47	45	40							25.09.2003	505	01.10.2003	124
06.02.2004	55	42	40	35							22.01.2004	518	06.02.2004	13
10.12.2004	42	32	30	28							18.11.2004	536	10.12.2004	184
04.02.2005	35	30	28	26	10	6	10	6	11	7	28.01.2005	543	04.02.2005	67
01.04.2005	33	28	26	24							29.03.2005	549	31.03.2005	47
03.06.2005	30	26	24	22							02.06.2005	553	14.06.2005	94
01.11.2005	26	24	22	20							27.10.2005	567	08.11.2005	193
01.06.2006					12	8	10	6	11	7	26.05.2006	584	05.06.2006	98
03.07.2006	33	28	26	24							29.06.2006	587	14.07.2006	119

Kaynak: KKTC Merkez Bankası

YASAL KARŞILIK ORANLARI		
YÜRÜRLÜĞE GİRİŞ TARİHİ	TP	YP
30.06.2002	15	16
30.11.2002	14	15
30.04.2003	13	14
31.10.2003	12	13
31.01.2004	11	12
31.07.2004	10	11
30.06.2006	9	10

Kaynak: KKTC Merkez Bankası

GENEL DİSPONİBİLİTE ORANLARI		
GENEL	01.03.2007 tarihinden itibaren	10
	01.04 2007 tarihinden itibaren	15
ÖZEL(*)	01.07.2007 tarihinden itibaren	20
	01.10.2007 tarihinden itibaren	25

Not: (*) Bankaların yurtdışı bankalarda bulundurdukları paraların, özkaynaklarının beş katını aşması halinde uygulanır.

Kaynak: KKTC Merkez Bankası

KARŞILIKSIZ ÇEKLER

Resmi Gazete Tarih ve Numarası	Çek Kullanılmaktan Menedilenler (Şahıs Adedi)
11.01.2007 / 05	25
29.01.2007 / 16	10
02.02.2007 / 21	13
09.02.2007 / 25	10
21.02.2007 / 32	11
22.02.2007 / 33	14
02.03.2007 / 40	17
12.03.2007 / 47	16
16.03.2007 / 49	14
27.03.2007 / 54	15
29.03.2007 / 55	14
06.04.2007 / 59	13
20.04.2007 / 67	31
30.04.2007 / 74	17
10.05.2007 / 81	6
14.05.2007 / 83	16
23.05.2007 / 89	16
28.05.2007 / 93	9
31.05.2007 / 96	14
08.06.2007 / 101	22
18.06.2007 / 108	23
25.06.2007 / 113	13
27.06.2007 / 115	12
TOPLAM:	351

Kaynak: KKTC Merkez Bankası

**KKTC MERKEZ BANKASI'NCA TÜRK LİRASI ve DÖVİZ MEVDUAT YASAL
KARŞILIKLARA UYGULANAN FAİZ ORANLARI**

YÜRÜRLÜK TARİHİ	P A R A C İ N S İ					YÖNETİM KURULU KARAR TARİHİ	SAYI No	RESMİ GAZETE TARİHİ	SAYI No
	TP	\$	€	£	KL				
25.10.1984	8,00							25.10.1984	84
13.02.1987	10,00							13.02.1987	17
		6,00	3,00	7,00		30.10.1987	122		
	12,00					29.02.1988	135		
07.06.1991	12,00					22.05.1991	223	07.06.1991	60
		6,00	6,00	9,00	5,00	22.05.1991	224		
02.12.1992		5,00	6,00	8,00	4,00	13.11.1992	273	02.12.1992	116
18.06.1993		3,00	5,00	5,00	1,50	10.06.1993	296	18.06.1993	60
01.03.1999		3,00	3,00	5,00	0,00	12.01.1999	426	01.03.1999	18
16.05.2000	12,00					28.04.2000	447	16.05.2000	57
16.05.2000		3,00	3,00	5,00		28.04.2000	448	16.05.2000	57
28.11.2001		1,00	1,00	2,50		05.10.2001	460	28.11.2001	124
07.05.2002		0,50	0,50	1,50		30.04.2002	474	07.05.2002	50
12.12.2002	12,00	0,35	0,50	1,25		29.11.2002	483	12.12.2002	121
09.07.2003		0,25				02.07.2003	498	09.07.2003	79
01.09.2004		0,50	0,50	1,75		25.08.2004	531	01.09.2004	127
01.04.2005	10,00	0,75	0,50	1,75		29.03.2005	549	31.03.2005	47
01.11.2005	10,00	1,25	0,75	2,00		27.10.2005	567	08.11.2005	197
01.02.2006		2,00	1,00	2,00		31.01.2006	577	10.02.2006	27
03.07.2006	12,00	2,00	1,00	2,00		29.06.2006	587	14.07.2006	119

Kaynak: KKTC Merkez Bankası

KKTC MERKEZ BANKASI'NCA TÜRK LİRASI ve DÖVİZ MEVDUATINA UYGULANAN FAİZ ORANLARI

P A R A C İ N S İ

YÜRÜRLÜK TARİHİ	P A R A C İ N S İ																			YÖNETİM KURULU KARARI		RESMİ GAZETE		
	TL / YTL				USD				EURO				GBP				KL							
	VADESİZ	3 AY	6 AY	1 YIL	VADESİZ	3 AY	6 AY	1 YIL	VADESİZ	3 AY	6 AY	1 YIL	VADESİZ	3 AY	6 AY	1 YIL	VADESİZ	3 AY	6 AY	1 YIL	TARİHİ	SAYI	TARİHİ	SAYISI
09.11.87					5,00		6,00	8,00	2,00		3,00	4,00	6,00		7,00	8,50	5,00		6,00	7,00	30.10.87	122	09.11.87	119
23.06.92																							23.06.92	250
02.12.92					4,00		5,00	7,00	5,00		6,00	8,00	6,00		8,00	10,00	3,00		4,00	5,00	13.11.92	272	02.12.92	116
18.06.93					2,00		3,00	5,00	4,00		5,00	7,00	4,00		6,00	8,00	1,00		2,00	3,00	10.06.93	296	18.06.93	60
01.03.99					3,00		4,00	5,00	2,00		3,00	4,00	4,00		5,00	6,00	0,00	0,00	0,00	0,00	12.01.99	425	01.03.99	18
16.05.00					3,00	4,00	5,00	6,00	2,00	3,00	4,00	5,00	4,00	5,00	6,00	8,00					28.04.00	446	16.05.00	57
28.11.01					2,00	2,00	2,00	2,00	2,00	2,00	2,00	2,00	4,00	4,00	4,00	4,00					05.10.01	460	28.11.01	124
07.05.02	38,00	38,00	38,00	38,00	1,25	1,25	1,25	1,25	1,25	1,25	1,25	1,25	3,25	3,25	3,25	3,25					30.04.02	474	07.05.02	50
12.12.02					0,75	0,75	0,75	0,75	1,25	1,25	1,25	1,25	2,85	2,85	2,85	2,85					28.11.02	482	12.12.02	121
09.05.03	37,00	37,00	37,00	37,00																	30.04.03	491	09.05.03	47
09.06.03	35,00	35,00	35,00	35,00																	05.06.03	493	09.06.03	63
09.07.03					0,50	0,50	0,50	0,50													02.07.03	498	09.07.03	79
04.08.03	33,00	33,00	33,00	33,00																	17.07.03	499	04.08.03	94
15.08.03	30,00	30,00	30,00	30,00																	07.08.03	503	15.08.03	99
01.10.03	28,00	28,00	28,00	28,00																	22.09.03	504	01.10.03	124
30.10.03	25,00	25,00	25,00	25,00																	23.10.03	507	30.10.03	142
24.02.04	23,00	23,00	23,00	23,00																	09.02.04	519	24.02.04	20
26.03.04	21,00	21,00	21,00	21,00																	18.03.04	521	26.03.04	39
01.09.04					1,00	1,00	1,00	1,00	1,25	1,25	1,25	1,25	3,25	3,25	3,25	3,25					25.08.04	531	01.09.04	127
17.09.04	19,00	19,00	19,00	19,00																	13.09.04	532	17.09.04	133
27.12.04	17,00	17,00	17,00	17,00																	23.12.04	537	27.12.04	197
18.01.05	16,00	16,00	16,00	16,00																	11.01.05	540	18.01.05	11
10.03.05	14,50	14,50	14,50	14,50																	10.03.05	547	18.03.05	38
01.04.05					1,50	1,50	1,50	1,50	1,25	1,25	1,25	1,25	3,25	3,25	3,25	3,25					29.03.05	549	31.03.05	47
03.06.05	14,00	14,00	14,00	14,00	1,75	1,75	1,75	1,75													02.06.05	553	16.06.05	94
17.10.05	13,50	13,50	13,50	13,50																	14.10.05	566	24.10.05	183
01.11.05					2,25	2,25	2,25	2,25													27.10.05	567	08.11.05	193
14.12.05	13,25	13,25	13,25	13,25																	13.12.05	573	20.12.05	220
01.02.06					2,25	2,25	2,25	2,25	1,50	1,50	1,50	1,50	2,25	2,25	2,25	2,25					31.01.06	577	10.02.06	27
01.06.06	13,00	13,00	13,00	13,00	3,75	3,75	3,75	3,75	1,75	1,75	1,75	1,75	3,25	3,25	3,25	3,25					26.05.06	584	01.06.06	98
12.06.06	14,50	14,50	14,50	14,50																	09.06.06	586	15.06.06	104
03.07.06	16,75	16,75	16,75	16,75																	29.06.06	587	14.07.06	119
31.07.06	17,00	17,00	17,00	17,00																	28.07.06	590	31.07.06	128

Not : 23.06.1992 tarihinden 07.05.2002 tarihine kadar miktarlara göre değişken faiz oranları kullanılmıştır.

Kaynak: KKTC Merkez Bankası

BANKACILIK SEKTÖRÜ KONSOLİDE BİLANÇOSU

AKTİF	31 Mart 2007								31 Mayıs 2007							
	YTL								YTL							
	Kamu Mevduat Bankaları	% Pay	Özel Mevduat Bankaları	% Pay	Şube Bankaları	% Pay	TOPLAM	% Pay	Kamu Mevduat Bankaları	% Pay	Özel Mevduat Bankaları	% Pay	Şube Bankaları	% Pay	TOPLAM	% Pay
Nakit Değerler	3.630.192	0,66	28.432.836	0,89	9.470.796	0,53	41.533.824	0,75	4.326.652	0,75	30.346.753	0,93	10.085.338	0,52	44.758.743	0,77
KKTCMB	46.845.622	8,48	300.575.935	9,43	318.439.461	17,84	665.861.019	12,05	43.153.823	7,49	291.445.761	8,94	325.847.277	16,73	660.446.861	11,42
Bankalardan Alacaklar	48.650.947	8,81	409.304.753	12,84	1.015.487.334	56,90	1.473.443.034	26,67	56.709.793	9,84	345.280.343	10,59	1.016.721.213	52,21	1.418.711.349	24,53
MD Cüzdanı	43.301.659	7,84	137.601.539	4,32	27.905.905	1,56	208.809.104	3,78	37.085.150	6,43	137.516.354	4,22	144.327.072	7,41	318.928.576	5,51
Mevduat Mun. Karş.	43.520.766	7,88	257.706.298	8,08	177.018.296	9,92	478.245.360	8,66	42.974.658	7,45	258.901.934	7,94	161.383.129	8,29	463.259.721	8,01
Krediler	316.796.894	57,38	1.602.404.812	50,25	201.060.952	11,27	2.120.262.658	38,37	300.269.176	52,09	1.594.891.739	48,91	223.797.865	11,49	2.118.958.780	36,63
Takipteki Alacaklar	70.403.384	12,75	133.087.460	4,17	1.565.145	0,09	205.055.989	3,71	92.321.831	16,01	141.264.741	4,33	1.699.313	0,09	235.285.885	4,07
T.A Karşılığı	-37.591.734	-6,81	-70.856.873	-2,22	-1.121.136	-0,06	-109.569.743	-1,98	-37.133.704	-6,44	-72.819.424	-2,23	-1.214.433	-0,06	-111.167.561	-1,92
Diğer Aktifler	16.582.751	3,01	390.509.394	12,24	34.906.309	1,95	441.998.453	7,99	36.786.485	6,38	533.762.728	16,37	64.826.470	3,32	635.375.683	10,98
Toplam:	552.140.481	100,00	3.188.766.155	100,00	1.784.733.063	100,00	5.525.639.698	100,00	576.493.864	100,00	3.260.590.929	100,00	1.947.473.244	100,00	5.784.558.038	100,00
PASİF																
Mevduat TP	256.165.520	46,39	1.477.042.902	46,32	642.125.006	35,98	2.375.333.427	42,99	265.825.836	46,11	1.520.848.036	46,64	638.763.002	32,80	2.425.436.874	41,93
Mevduat YP	193.239.699	35,00	1.188.220.710	37,26	984.651.242	55,17	2.366.111.651	42,82	191.050.262	33,14	1.175.996.933	36,07	985.271.484	50,59	2.352.318.679	40,67
Bankalararası TP	8.269.421	1,50	2.868.878	0,09	52.275	0,00	11.190.574	0,20	10.392.265	1,81	8.813.219	0,27	100.192	0,01	19.305.676	0,33
Bankalararası YP	15.703.685	2,84	13.268.039	0,42	1.391.918	0,08	30.363.642	0,55	14.370.880	2,49	13.297.141	0,41	1.193.459	0,06	28.861.480	0,50
Diğer Pasifler	45.731.958	8,29	225.851.247	7,08	96.547.789	5,41	368.130.994	6,66	60.880.043	10,56	250.468.930	7,68	129.736.168	6,66	441.085.142	7,63
Özkaynaklar	33.030.198	5,98	281.514.380	8,83	59.964.833	3,36	374.509.411	6,78	33.974.578	5,89	291.166.670	8,93	192.408.939	9,88	517.550.187	8,94
Toplam:	552.140.481	100,00	3.188.766.155	100,00	1.784.733.063	100,00	5.525.639.698	100,00	576.493.864	100,00	3.260.590.929	100,00	1.947.473.244	100,00	5.784.558.038	100,00

Kaynak: KKTC Merkez Bankası

BANKACILIK SEKTÖRÜNDE KREDİLERİN SEKTÖREL DAĞILIMI - ÖZET

	TP	% PAY	YP	% PAY	TOPLAM	% PAY
2006 / II (YTL)	965.345.854	100,00	967.110.760	100,00	1.932.456.614	100,00
Kamu	420.172.549	43,53	147.860.015	15,29	568.032.564	29,39
Ticaret	185.751.892	19,24	330.697.729	34,19	516.449.621	26,73
Tüketici	297.260.402	30,79	377.929.297	39,08	675.189.700	34,94
Diğer	62.161.010	6,44	110.623.719	11,44	172.784.728	8,94
2006 / III (YTL)	1.055.776.288	100,00	914.109.991	100,00	1.969.886.279	100,00
Kamu	445.556.581	42,20	130.125.746	14,24	575.682.327	29,22
Ticaret	149.476.160	14,16	294.764.044	32,25	444.240.204	22,56
Tüketici	343.914.636	32,57	369.584.290	40,43	713.498.926	36,22
Diğer	116.828.911	11,07	119.635.911	13,08	236.464.821	12,00
2006 / IV (YTL)	1.358.506.177	100,00	962.792.577	100,00	2.321.298.754	100,00
Kamu	660.414.170	48,62	114.091.352	11,85	774.505.522	33,37
Ticaret	194.870.520	14,34	284.945.912	29,60	479.816.431	20,67
Tüketici	456.374.596	33,59	410.219.391	42,60	866.593.986	37,33
Diğer	46.846.892	3,45	153.535.923	15,95	200.382.815	8,63
2007 / I (YTL)	1.370.351.454	100,00	954.967.193	100,00	2.325.318.647	100,00
Kamu	651.168.217	47,53	110.542.112	11,58	761.710.329	32,76
Ticaret	204.651.538	14,93	298.373.022	31,24	503.024.560	21,63
Tüketici	474.207.450	34,60	398.693.710	41,75	872.901.160	37,54
Diğer	40.324.249	2,94	147.358.349	15,43	187.682.599	8,07
2007 / II (YTL)	1.395.280.899	100,00	958.963.766	100,00	2.354.244.665	100,00
Kamu	659.838.461	47,29	108.232.586	11,29	768.071.047	32,62
Ticaret	216.834.381	15,54	284.403.748	29,66	501.238.129	21,29
Tüketici	473.427.183	33,93	433.278.024	45,18	906.705.207	38,51
Diğer	45.180.874	3,24	133.049.408	13,87	178.230.282	7,58

Not: Bu tabloda sanayi sektörü ticaret sektörünün; diğer sektörler ise diğerlerinde gösterilmiştir. Şahsi ve mesleki borçlar sektörü tanımı yerine tüketici tanımı kullanılmıştır.

BANKACILIK SEKTÖRÜNDE MEVDUATLARIN VADE YAPISINA GÖRE DAĞILIMI - ÖZET

	TP	% PAY	YP	% PAY	TOPLAM	% PAY
2006 / II (YTL)	2.169.795.115	100,00	2.199.240.690	100,00	4.369.035.805	100,00
Vadesiz	272.964.431	12,58	378.572.919	17,21	651.537.350	14,91
Vadeli	1.896.830.684	87,42	1.820.667.772	82,79	3.717.498.456	85,09
2006 / III (YTL)	2.206.799.062	100,00	2.238.072.708	100,00	4.444.871.770	100,00
Vadesiz	251.102.624	11,38	402.597.140	17,99	653.699.763	14,71
Vadeli	1.955.696.439	88,62	1.835.475.568	82,01	3.791.172.007	85,29
2006 / IV (YTL)	2.301.709.471	100,00	2.379.560.313	100	4.681.269.785	100,00
Vadesiz	280.974.568	12,21	386.413.271	16,24	667.387.839	14,26
Vadeli	2.020.734.903	87,79	1.993.147.042	83,76	4.013.881.946	85,74
2007 / I (YTL)	2.386.524.001	100,00	2.396.475.293	100,00	4.782.999.294	100,00
Vadesiz	251.626.710	10,54	394.942.306	16,48	646.569.016	13,52
Vadeli	2.134.897.291	89,46	2.001.532.987	83,52	4.136.430.278	86,48
2007 / II (YTL)	2.444.742.550	100,00	2.381.180.159	100,00	4.825.922.709	100,00
Vadesiz	264.902.573	10,84	381.212.938	16,01	646.115.511	13,39
Vadeli	2.179.839.977	89,16	1.999.967.221	83,99	4.179.807.198	86,61

Kaynak: KKTC Merkez Bankası

BANKACILIK SEKTÖRÜNDE KREDİLER				
	31 Mart 07	%	31 Mayıs 07	%
	YTL	Pay	YTL	Pay
Bankacılık Sektörünün Kredi Hacmi	2.325.318.647	100,00	2.354.244.666	100,00
Krediler (TP)	1.370.351.454	58,93	1.395.280.900	59,27
- Kamu Mevduat Bankaları	206.814.965	15,09	215.057.919	15,41
- Özel Mevduat Bankaları	1.042.252.935	76,06	1.044.512.217	74,86
- Şube Bankaları	121.283.554	8,85	135.710.764	9,73
Krediler (YP)	954.967.193	41,07	958.963.766	40,73
- Kamu Mevduat Bankaları	180.385.313	18,89	177.533.088	18,51
- Özel Mevduat Bankaları	693.239.337	72,59	691.644.264	72,12
- Şube Bankaları	81.342.543	8,52	89.786.414	9,37
Takipteki Alacaklar (Brüt) TP+YP	205.055.989	8,82	235.285.885	9,99
- Kamu Mevduat Bankaları	70.403.384	34,33	92.321.831	39,24
- Özel Mevduat Bankaları	133.087.460	64,91	141.264.741	60,04
- Şube Bankaları	1.565.145	0,76	1.699.313	0,72
Takipteki Alacaklar Özel Karşılığı TP+YP	-109.569.743		-111.167.561	
- Kamu Mevduat Bankaları	-37.591.734	34,31	-37.133.704	33,40
- Özel Mevduat Bankaları	-70.856.873	64,67	-72.819.424	65,50
- Şube Bankaları	-1.121.136	1,02	-1.214.433	1,10

Kaynak: KKTC Merkez Bankası

BANKACILIK SEKTÖRÜNDE KREDİLERİN SEKTÖREL DAĞILIMI (TP)

	31 Mart 07	% Pay	31 Mayıs 07	% Pay
	YTL		YTL	
Toplam Kredi	2.325.318.647	100,00	2.354.244.666	100,00
YTL Kredi	1.370.351.454	58,93	1.395.280.900	59,27
Kamu Mevduat Bankaları	206.814.965	8,89	215.057.919	9,13
Kamu Kurum ve Kuruluşlar	79.326.090	38,35	91.874.626	42,72
Tarım	117.398	0,06	100.567	0,05
Madencilik ve Taşocakları				
Sanayi				
Nakliye ve Ulaşım				
Ticaret	52.633.535	25,45	48.222.982	22,42
İhracat	17.543	0,01	17.543	0,01
Turizm	5.912.284	2,86	5.912.284	2,75
Bina ve İnşaat	269.560	0,13	231.407	0,11
Şahsi ve Mesleki Borçlar	57.898.796	28,00	58.985.547	27,43
Küçük Esnaf	10.639.759	5,14	9.712.963	4,52
Özel Sermayeli Bankalar	1.042.252.935	44,82	1.044.512.217	44,37
Kamu Kurum ve Kuruluşlar	563.179.210	54,03	564.275.975	54,02
Tarım	1.943.530	0,19	1.892.582	0,18
Madencilik ve Taşocakları	6.270		23.122	0,00
Sanayi	2.239.150	0,21	2.156.352	0,21
Nakliye ve Ulaşım	1.445.421	0,14	1.070.534	0,10
Ticaret	146.180.899	14,03	156.548.370	14,99
İhracat	101.252	0,01	95.225	0,01
Turizm	477.142	0,05	258.766	0,02
Bina ve İnşaat	18.223.981	1,75	19.404.059	1,86
Şahsi ve Mesleki Borçlar	307.909.142	29,54	298.175.233	28,55
Küçük Esnaf	546.937	0,05	611.999	0,06
Şube Bankaları	121.283.554	5,22	135.710.764	5,76
Kamu Kurum ve Kuruluşlar	8.662.917	7,14	7.990.769	5,88
Tarım	457.092	0,38	461.097	0,34
Madencilik ve Taşocakları				
Sanayi	24.050	0,02		0,00
Nakliye ve Ulaşım				
Ticaret	3.573.903	2,95	10.992.495	8,10
İhracat				
Turizm				
Bina ve İnşaat	166.080	0,14		
Şahsi ve Mesleki Borçlar	108.399.512	89,37	116.266.403	85,67
Küçük Esnaf				

Kaynak: KKTC Merkez Bankası

BANKACILIK SEKTÖRÜNDE KREDİLERİN SEKTÖREL DAĞILIMI (YP)

	31 Mart 07	% Pay	31 Mayıs 07	% Pay
	YTL		YTL	
Toplam Kredi	2.325.318.647	100,00	2.354.244.266	100,00
YP Kredi	954.967.193	41,07	958.963.766	40,73
Kamu Mevduat Bankaları	180.385.313	7,76	177.533.088	7,54
Kamu Kurum ve Kuruluşlar	26.684.463	14,79	25.548.201	14,39
Tarım	7.047.331	3,91	9.717.517	5,47
Madencilik ve Taşocakları				
Sanayi	479.196	0,27		
Nakliye ve Ulaşım				
Ticaret	74.856.087	41,50	72.468.544	40,82
İhracat	1.254.137	0,70	977.788	0,55
Turizm	6.644.488	3,67	6.400.314	3,61
Bina ve İnşaat				
Şahsi ve Mesleki Borçlar	63.307.939	35,10	62.325.478	35,11
Küçük Esnaf	111.672	0,06	95.246	0,05
Özel Sermayeli Bankalar	693.239.337	29,81	691.644.264	29,38
Kamu Kurum ve Kuruluşlar	83.857.649	12,10	82.684.385	11,95
Tarım	1.748.544	0,25	1.699.965	0,25
Madencilik ve Taşocakları	126.812	0,02	177.597	0,03
Sanayi	1.792.479	0,26	1.472.876	0,21
Nakliye ve Ulaşım	6.349.874	0,92	5.470.607	0,79
Ticaret	211.882.047	30,56	215.224.345	31,12
İhracat	166.902	0,02	155.226	0,02
Turizm	4.181.664	0,60	4.539.313	0,66
Bina ve İnşaat	80.505.318	11,61	88.578.790	12,81
Şahsi ve Mesleki Borçlar	263.406.441	38,00	291.428.925	42,13
Küçük Esnaf	39.221.607	5,66	212.235	0,03
Şube Bankaları	81.342.543	3,50	89.786.414	3,81
Kamu Kurum ve Kuruluşlar				
Madencilik ve Taşocakları				
Sanayi				
Nakliye ve Ulaşım				
Ticaret	9.363.213	11,51	10.262.793	11,43
İhracat				
Turizm				
Bina ve İnşaat				
Şahsi ve Mesleki Borçlar	71.979.330	88,49	79.523.621	88,57
Küçük Esnaf				

Kaynak: KKTC Merkez Bankası

BANKACILIK SEKTÖRÜNDE KREDİLERİN CİNSLERİNE GÖRE DAĞILIMI

YIL	DEVRE	YTL	USD	STG	EURO	KL	DİĞER
2002		204.057.356	122.140.662	67.398.290	10.914.658	256.452	64.341
2003		374.590.048	142.955.113	78.689.043	12.485.748	1.073.511	0
2004		567.452.071	164.092.743	120.426.463	31.214.783	400.834	0
2005		868.040.057	190.741.732	160.490.169	44.573.904	932.171	0
2006	I	931.621.839	190.203.187	184.168.931	50.719.463	3.610.339	0
	II	1.031.101.512	188.477.492	177.994.661	56.028.754	1.230.957	0
	III	1.071.318.805	182.456.854	194.531.331	60.932.106	4.055.696	0
	IV	1.358.506.177	182.719.443	201.222.835	60.881.708	1.068.580	0
2007	I	1.370.351.454	182.944.123	212.087.538	64.666.480	3.197.020	0
	II	1.395.280.900	196.224.396	222.242.937	65.660.085	3.046.663	0

Kaynak: KKTC Merkez Bankası

BANKACILIK SEKTÖRÜNDEKİ MEVDUATLAR				
	31 Mart 07		31 Mayıs 07	
	YTL	% Pay	YTL	% Pay
Toplam Mevduat (Bankalararası Dahil)	4.782.999.294	100,00	4.825.922.709	100,00
Toplam Mevduat (Bankalararası Hariç)	4.741.445.077	99,13	4.777.755.553	99,00
TL Mevduat (Bankalararası Hariç)	2.375.333.427	49,66	2.425.436.875	50,26
Kamu Mevduat Bankaları	256.165.520	5,36	265.825.838	5,51
Vadesiz	Resmi 8.107.087	3,16	7.425.204	2,79
Tasarruf	7.800.173	3,04	7.823.014	2,94
Ticari	6.965.972	2,72	7.548.456	2,84
Diğer	430.995	0,17	409.292	0,15
Vadeli	Resmi 116.979.292	45,67	122.333.863	46,02
Tasarruf	113.175.278	44,18	117.489.115	44,20
Ticari	1.905.926	0,74	2.029.352	0,76
Diğer	800.797	0,31	767.542	0,29
Özel Mevduat Bankaları	1.477.042.902	30,88	1.520.848.036	31,51
Vadesiz	Resmi 12.753.772	0,86	14.636.657	0,96
Tasarruf	70.595.275	4,77	72.669.888	4,78
Ticari	52.393.673	3,55	53.725.348	3,53
Diğer	22.918.685	1,55	21.666.495	1,42
Vadeli	Resmi 236.702.279	16,03	250.234.467	16,45
Tasarruf	961.782.195	65,12	984.907.344	64,76
Ticari	26.521.331	1,80	27.321.441	1,80
Diğer	93.375.692	6,32	95.686.396	6,29
Şube Bankaları	642.125.006	13,43	638.763.001	13,24
Vadesiz	Resmi 3.149.371	0,49	4.063.239	0,64
Tasarruf	37.987.364	5,92	40.836.754	6,39
Ticari	21.830.242	3,40	24.354.602	3,81
Diğer	5.183.835	0,81	6.798.606	1,06
Vadeli	Resmi 236.114	0,04	196.500	0,03
Tasarruf	520.747.502	81,10	519.655.108	81,35
Ticari	21.402.766	3,33	25.349.918	3,97
Diğer	31.587.813	4,92	17.508.274	2,74
YP Mevduat (Bankalararası Hariç)	2.366.111.650	49,47	2.352.318.678	48,74
Kamu Mevduat Bankaları	193.239.699	4,04	191.050.262	3,95
Vadesiz	Resmi 5.411.598	2,80	4.490.403	2,35
Tasarruf	9.198.951	4,76	9.954.680	5,21
Ticari	4.194.449	2,17	4.712.628	2,47
Diğer	262.109	0,14	119.630	0,06
Vadeli	Resmi 76.513.233	39,59	74.098.706	38,78
Tasarruf	95.862.923	49,61	95.607.757	50,04
Ticari	1.538.593	0,80	1.813.825	0,95
Diğer	257.843	0,13	252.633	0,13
Özel Mevduat Bankaları	1.188.220.710	24,84	1.175.996.932	24,37
Vadesiz	Resmi 1.968.888	0,18	2.149.840	0,18
Tasarruf	135.091.199	11,70	137.642.684	11,70
Ticari	55.165.214	4,70	55.251.453	4,70
Diğer	13.061.548	0,63	7.412.075	0,63
Vadeli	Resmi 20.971.377	1,70	19.985.358	1,70
Tasarruf	902.628.360	76,17	895.701.470	76,17
Ticari	20.406.017	2,03	23.841.018	2,03
Diğer	38.928.106	2,89	34.013.034	2,89
Şube Bankaları	984.651.241	20,59	985.271.484	20,42
Vadesiz	Resmi 112.600.445	11,44	113.381.466	11,51
Tasarruf	46.786.716	4,75	38.300.151	3,89
Ticari	5.814.578	0,59	3.486.772	0,35
Diğer	5.064	0,00	4.865	0,00
Vadeli	Resmi 738.596.270	75,01	736.354.936	74,74
Tasarruf	75.344.150	7,65	75.998.724	7,71
Ticari	5.504.018	0,56	17.744.570	1,80
Diğer				
Bankalararası Mevduat	41.554.217	0,87	48.167.156	1,00
Bankalararası Mevduat (TP)	11.190.574	26,93	19.305.676	40,08
Vadesiz	1.415.597	12,65	2.815.980	14,59
Vadeli	9.774.976	87,35	16.489.696	85,41
Bankalararası Mevduat (YP)	30.363.643	73,07	28.861.480	59,92
Vadesiz	5.386.614	17,74	4.312.154	14,94
Vadeli	24.977.029	82,26	24.549.326	85,06

Kaynak: KKTC Merkez Bankası

BANKACILIK SEKTÖRÜNDE MEVDUATIN CİNSLERİNE GÖRE DAĞILIMI

YIL	DEVRE	(YTL)	USD	STG	EURO	KL	DİĞER
2002		759.860.595	162.308.015	317.258.345	31.569.114	3.478.938	1.486.389
2003		1.132.710.229	185.918.968	401.762.872	43.866.368	5.884.008	1.309.745
2004		1.388.190.156	234.758.470	523.638.087	75.814.125	8.788.229	90.843
2005		1.821.521.201	202.297.433	581.019.764	100.652.055	9.745.495	831.428
2006	I	1.989.935.568	200.200.330	586.295.797	95.561.368	9.368.332	487.418
	II	2.233.834.757	213.901.380	581.422.854	96.228.166	9.053.967	400.668
	III	2.199.281.637	242.941.877	605.181.029	120.138.323	9.430.689	301.114
	IV	2.301.709.471	302.903.114	618.210.238	128.968.549	11.841.187	1.132.020
2007	I	2.386.524.001	279.922.588	649.150.249	124.140.820	9.555.494	715.348
	II	2.444.742.550	293.811.349	665.793.039	136.067.208	9.453.607	283.887

Kaynak: KKTC Merkez Bankası

BANKALAR YASASI ALTINDA FAALİYET GÖSTEREN LİSANSLI BANKALAR

- 1 KIBRIS VAKIFLAR BANKASI LTD
- 2 AKFİNANS BANK LTD.
- 3 CREDİTWEST BANK LTD
- 4 ARTAM BANK LTD
- 5 ASBANK LTD.
- 6 CONTİNENTAL BANK LTD.
- 7 DENİZ BANK LTD.
- 8 KIBRIS İKTİSAT BANKASI LTD.
- 9 KIBRIS TÜRK KOOPERATİF MERKEZ BANKASI LTD.
- 10 LİMASOL TÜRK KOOPERATİF BANKASI LTD.
- 11 ŞEKERBANK (KIBRIS) LTD.
- 12 TÜRK BANKASI LTD.
- 13 ÜNİVERSAL BANK LTD.
- 14 VİYA BANK LTD.
- 15 YAKINDOĞU BANK LTD.
- 16 YEŞİLADA BANK LTD.
- 17 KIBRIS FAİSAL İSLAM BANKASI LTD
- 18 HSBC BANK A.Ş.
- 19 T.GARANTİ BANKASI A.Ş.
- 20 T.HALK BANKASI A.Ş.
- 21 T.İŞ BANKASI A.Ş.
- 22 T.C. ZİRAAT BANKASI A.Ş.
- 23 OYAK BANK A.Ş.

Kaynak: KKTC Merkez Bankası

**BANKALAR YTL MEVDUAT FAİZ ORANLARI
(EN DÜŞÜK VE EN YÜKSEK)**

YIL	AY	VADESİZ	VADELİ			
			1 Ay	3 Ay	6 Ay	1 Yıl
2002		2 - 20	25 - 60	25 - 60	25 - 60	25 - 60
2003		0 - 25	10 - 35	15 - 33	18 - 34	18 - 35
2004		0 - 13	5 - 26	10 - 27	15 - 27	14 - 27
2005	1	0 - 13	5 - 26	10 - 27	15 - 27	14 - 27
	2	0 - 13	5 - 26	10 - 26	12,5 - 27	12 - 27
	3	0 - 12	5 - 26	10 - 27	12 - 27	11 - 27
	4	0 - 12	5 - 26	10 - 27	11 - 27	11 - 27
	5	0 - 12	5 - 26	10 - 27	10,5 - 26	9,5 - 26
	6	0 - 12	5 - 26	10 - 27	10,5 - 26	9,5 - 26
	7	0 - 12	5 - 26	10 - 27	11 - 27	11 - 27
	8	0 - 12	5 - 26	10 - 27	10,5 - 26	9,5 - 26
	9	0 - 12	5 - 26	10 - 27	10,5 - 26	9,5 - 26
	10	0 - 12	5 - 26	10 - 27	11 - 26	10 - 26
	11	0 - 12	5 - 26	10 - 27	11 - 26	10 - 26
	12	0 - 12	5 - 26	10 - 27	11 - 26	10 - 26
2006	1	0 - 12	10 - 26	11 - 27	12 - 26	10 - 26
	2	0 - 12	10 - 26	11 - 27	12 - 26	10 - 26
	3	0 - 12	10 - 26	11 - 21	12 - 22	10 - 24
	4	0 - 12	10 - 26	11 - 21	12 - 22	10 - 24
	5	0 - 12	10 - 25	11 - 23	12 - 22	10 - 24
	6	0 - 12	10 - 25	11 - 23	12 - 22	10 - 24
	7	0 - 12	10 - 25	11 - 23	12 - 22	10 - 24
	8	0 - 12	10 - 25	11 - 23	12 - 22	10 - 24
	9	0 - 12	10 - 25	11 - 23	12 - 22	10 - 24
	10	0 - 12	10 - 25	11 - 23	12 - 22	10 - 24
	11	0 - 12	10 - 25	11 - 23	12 - 22	10 - 24
	12	0 - 12	10 - 25	11 - 23	12 - 22	10 - 24
2007	1	0 - 12	10 - 25	11 - 23	12 - 22	10 - 24
	2	0 - 12	10 - 25	11 - 23	12 - 22	10 - 24
	3	0 - 12	10 - 25	11 - 23	12 - 22	10 - 24
	4	0 - 12	10 - 25	11 - 23	12 - 22	10 - 24
	5	0 - 12	10 - 25	11 - 23	12 - 22	10 - 24
	6	0 - 12	10 - 25	11 - 23	12 - 22	10 - 24

Kaynak: KKTC Merkez Bankası

**BANKALAR USD MEVDUAT FAİZ ORANLARI
(EN DÜŞÜK VE EN YÜKSEK)**

YIL	AY	VADESİZ	VADELİ			
			1 Ay	3 Ay	6 Ay	1 Yıl
2002		0,50 - 5,00	1,00 - 10,50	1,95 - 10,50	2,00 - 10,50	2,50 - 10,50
2003		0,00 - 2,00	1,00 - 5,50	1,00 - 5,75	1,50 - 6,00	2,00 - 6,50
2004		0,00 - 5,00	1,00 - 5,50	1,00 - 5,75	2,00 - 6,00	2,00 - 6,50
2005	1	0,00 - 5,00	1,00 - 5,50	1,00 - 5,75	2,00 - 6,00	2,00 - 6,50
	2	0,00 - 5,00	1,00 - 5,50	1,00 - 5,75	2,00 - 6,00	2,00 - 6,50
	3	0,00 - 2,00	1,00 - 5,50	1,00 - 5,75	2,00 - 6,00	2,00 - 6,50
	4	0,00 - 2,00	1,00 - 5,50	1,00 - 5,75	2,00 - 6,00	2,00 - 6,50
	5	0,00 - 2,00	1,00 - 5,50	1,00 - 5,75	2,00 - 6,00	2,00 - 6,50
	6	0,00 - 2,00	1,00 - 5,50	1,85 - 5,75	2,00 - 6,00	2,00 - 6,50
	7	0,00 - 2,00	1,00 - 5,50	1,85 - 5,75	2,00 - 6,00	2,00 - 6,50
	8	0,00 - 2,00	1,00 - 5,50	1,85 - 5,75	2,00 - 6,00	2,00 - 6,50
	9	0,00 - 2,00	1,00 - 5,50	1,85 - 5,75	2,00 - 6,00	2,00 - 6,50
	10	0,00 - 2,00	1,00 - 5,50	1,85 - 5,75	2,00 - 6,00	2,00 - 6,50
	11	0,00 - 2,00	1,00 - 5,50	1,85 - 5,75	2,00 - 6,00	2,00 - 6,50
	12	0,00 - 2,00	1,00 - 5,50	2,00 - 5,75	2,00 - 6,00	2,00 - 6,50
2006	1	0,00 - 2,00	1,00 - 5,50	2,00 - 5,75	2,00 - 6,00	2,00 - 6,50
	2	0,00 - 2,00	1,00 - 5,50	2,00 - 5,75	2,00 - 6,00	2,00 - 6,50
	3	0,00 - 2,00	1,00 - 5,50	2,00 - 5,75	2,00 - 6,00	2,00 - 6,50
	4	0,00 - 2,00	1,00 - 5,50	2,00 - 5,75	2,00 - 6,00	2,00 - 6,50
	5	0,00 - 2,00	1,00 - 5,50	2,00 - 5,75	2,00 - 6,00	2,00 - 6,50
	6	0,00 - 2,00	1,00 - 5,50	2,00 - 5,75	2,00 - 6,00	2,00 - 6,50
	7	0,00 - 2,00	1,00 - 5,50	2,00 - 5,75	2,00 - 6,00	2,00 - 6,50
	8	0,00 - 2,00	1,00 - 7,00	2,00 - 7,00	2,00 - 7,00	2,00 - 7,00
	9	0,00 - 2,00	1,00 - 7,00	2,00 - 7,00	2,00 - 7,00	2,00 - 7,00
	10	0,00 - 2,00	1,00 - 7,00	2,00 - 7,00	2,00 - 7,00	2,00 - 7,00
	11	0,00 - 2,00	1,00 - 7,00	2,00 - 7,00	2,00 - 7,00	2,00 - 7,00
	12	0,00 - 2,00	1,00 - 7,00	2,00 - 7,00	2,00 - 7,00	2,00 - 7,00
2007	1	0,00 - 2,00	1,00 - 7,00	2,00 - 7,00	2,00 - 7,00	2,00 - 7,00
	2	0,00 - 2,00	1,00 - 7,00	2,00 - 7,00	2,00 - 7,00	2,00 - 7,00
	3	0,00 - 2,00	1,00 - 7,00	2,00 - 7,00	2,00 - 7,00	2,00 - 7,00
	4	0,00 - 2,00	1,00 - 7,00	2,00 - 7,00	2,00 - 7,00	2,00 - 7,00
	5	0,00 - 2,00	1,00 - 7,00	2,00 - 7,00	2,00 - 7,00	2,00 - 7,00
	6	0,00 - 2,00	1,00 - 7,00	2,00 - 7,00	2,00 - 7,00	2,00 - 7,00

Kaynak: KKTC Merkez Bankası

**BANKALAR EURO MEVDUAT FAİZ ORANLARI
(EN DÜŞÜK VE EN YÜKSEK)**

YIL	AY	VADESİZ	VADELİ			
			1 Ay	3 Ay	6 Ay	1 Yıl
2002		1,00 - 3,00	1,50 - 5,50	2,00 - 6,00	3,00 - 7,00	3,00 - 8,00
2003		0,00 - 2,00	1,00 - 5,50	1,00 - 5,75	2,00 - 6,00	2,00 - 7,00
2004		0,00 - 5,00	1,00 - 5,50	1,00 - 5,75	1,75 - 6,00	2,00 - 7,00
2005	1	0,00 - 5,00	1,00 - 5,50	1,00 - 5,75	1,75 - 6,00	2,00 - 7,00
	2	0,00 - 5,00	1,00 - 5,50	1,00 - 5,75	1,75 - 6,00	2,00 - 7,00
	3	0,00 - 2,00	1,00 - 5,50	1,00 - 5,75	1,70 - 6,00	2,00 - 7,00
	4	0,00 - 2,00	1,00 - 5,50	1,00 - 5,75	1,75 - 6,00	2,00 - 7,00
	5	0,00 - 2,00	1,00 - 5,50	1,00 - 5,75	1,75 - 6,00	2,00 - 7,00
	6	0,00 - 2,00	1,00 - 5,50	1,65 - 5,75	1,85 - 6,00	2,00 - 7,00
	7	0,00 - 2,00	1,00 - 5,50	1,00 - 5,75	1,75 - 6,00	2,00 - 7,00
	8	0,00 - 2,00	1,00 - 5,50	1,00 - 5,75	1,75 - 6,00	2,00 - 7,00
	9	0,00 - 2,00	1,00 - 5,50	1,65 - 5,75	1,85 - 6,00	2,00 - 7,00
	10	0,00 - 2,00	1,00 - 5,50	1,00 - 5,75	1,75 - 6,00	2,00 - 7,00
	11	0,00 - 2,00	1,00 - 5,50	1,00 - 5,75	1,75 - 6,00	2,00 - 7,00
	12	0,00 - 2,00	1,00 - 5,50	1,65 - 5,75	1,85 - 6,00	2,00 - 7,00
2006	1	0,00 - 2,00	1,00 - 5,50	1,70 - 5,75	1,95 - 6,00	2,00 - 7,00
	2	0,00 - 2,00	1,00 - 5,50	1,70 - 5,75	1,95 - 6,00	2,00 - 7,00
	3	0,00 - 2,00	1,00 - 5,50	2,00 - 5,75	2,00 - 6,00	2,00 - 7,00
	4	0,00 - 2,00	1,00 - 5,50	2,00 - 5,75	2,00 - 6,00	2,00 - 7,00
	5	0,00 - 2,00	1,00 - 5,50	2,00 - 5,75	2,00 - 6,00	2,00 - 7,00
	6	0,00 - 2,00	1,00 - 5,50	2,00 - 5,75	2,00 - 6,00	2,00 - 7,00
	7	0,00 - 2,00	1,00 - 5,50	2,00 - 5,75	2,00 - 6,00	2,00 - 7,00
	8	0,00 - 2,00	1,00 - 6,00	2,00 - 7,00	2,00 - 7,00	2,00 - 7,00
	9	0,00 - 2,00	1,00 - 6,00	2,00 - 7,00	2,00 - 7,00	2,00 - 7,00
	10	0,00 - 2,00	1,00 - 6,00	2,00 - 7,00	2,00 - 7,00	2,00 - 7,00
	11	0,00 - 2,00	1,00 - 6,00	2,00 - 7,00	2,00 - 7,00	2,00 - 7,00
	12	0,00 - 2,00	1,00 - 6,00	2,00 - 7,00	2,00 - 7,00	2,00 - 7,00
2007	1	0,00 - 2,00	1,00 - 6,00	2,00 - 7,00	2,00 - 7,00	2,00 - 7,00
	2	0,00 - 2,00	1,00 - 6,00	2,00 - 7,00	2,00 - 7,00	2,00 - 7,00
	3	0,00 - 2,00	1,00 - 6,00	2,00 - 7,00	2,00 - 7,00	2,00 - 7,00
	4	0,00 - 2,00	1,00 - 6,00	2,00 - 7,00	2,00 - 7,00	2,00 - 7,00
	5	0,00 - 2,00	1,00 - 6,00	2,00 - 7,00	2,00 - 7,00	2,00 - 7,00
	6	0,00 - 2,00	1,00 - 6,25	2,00 - 7,00	2,00 - 7,00	2,00 - 7,00

Kaynak: KKTC Merkez Bankası

BANKALAR GBP MEVDUAT FAİZ ORANLARI
(EN DÜŞÜK VE EN YÜKSEK)

YIL	AY	VADESİZ	V ADELİ			
			1 Ay	3 Ay	6 Ay	1 Yıl
2002		0,50 - 6,00	1,00 - 10,50	2,50 - 10,50	3,00 - 10,50	3,00 - 11,00
2003		0,00 - 3,00	1,00 - 5,50	1,00 - 6,00	2,00 - 6,50	2,00 - 7,00
2004		0,00 - 3,00	1,00 - 5,50	1,00 - 6,00	2,00 - 6,50	2,00 - 7,00
2005	1	0,00 - 3,00	1,00 - 5,50	1,00 - 6,00	2,00 - 6,50	2,00 - 7,00
	2	0,00 - 3,00	1,00 - 5,50	1,00 - 6,00	2,00 - 6,50	2,00 - 7,00
	3	0,00 - 3,00	1,00 - 5,50	1,00 - 6,00	2,00 - 6,50	2,00 - 7,00
	4	0,00 - 3,00	1,00 - 5,50	1,00 - 6,00	2,00 - 6,50	2,00 - 7,00
	5	0,00 - 3,00	1,00 - 5,50	1,00 - 6,00	2,00 - 6,50	2,00 - 7,00
	6	0,00 - 3,00	1,00 - 5,50	2,00 - 6,00	2,00 - 6,50	2,00 - 7,00
	7	0,00 - 3,00	1,00 - 5,50	2,00 - 6,00	2,00 - 6,50	2,00 - 7,00
	8	0,00 - 3,00	1,00 - 5,50	2,00 - 6,00	2,00 - 6,50	2,00 - 7,00
	9	0,00 - 3,00	1,00 - 5,50	2,00 - 6,00	2,00 - 6,50	2,00 - 7,00
	10	0,00 - 3,00	1,00 - 5,50	2,00 - 6,00	2,00 - 6,50	2,00 - 7,00
	11	0,00 - 3,00	1,00 - 5,50	2,00 - 6,00	2,00 - 6,50	2,00 - 7,00
	12	0,00 - 3,00	1,00 - 5,50	2,00 - 6,00	2,00 - 6,50	2,00 - 7,00
2006	1	0,00 - 3,00	1,00 - 5,50	2,00 - 5,75	2,00 - 6,00	2,00 - 6,50
	2	0,00 - 3,00	1,00 - 5,50	2,00 - 5,75	2,00 - 6,00	2,00 - 6,50
	3	0,00 - 3,00	1,00 - 5,50	2,00 - 5,75	2,00 - 6,00	2,00 - 6,50
	4	0,00 - 3,00	1,00 - 5,50	2,00 - 5,75	2,00 - 6,00	2,00 - 6,50
	5	0,00 - 3,00	1,00 - 5,50	2,00 - 5,75	2,00 - 6,00	2,00 - 6,50
	6	0,00 - 3,00	1,00 - 5,50	2,00 - 5,75	2,00 - 6,00	2,00 - 6,50
	7	0,00 - 3,00	1,00 - 5,50	2,00 - 5,75	2,00 - 6,00	2,00 - 6,50
	8	0,00 - 3,00	1,00 - 7,00	2,00 - 7,00	2,00 - 7,00	2,00 - 7,00
	9	0,00 - 3,00	1,00 - 7,00	2,00 - 7,00	2,00 - 7,00	2,00 - 7,00
	10	0,00 - 3,00	1,00 - 7,00	2,00 - 7,00	2,00 - 7,00	2,00 - 7,00
	11	0,00 - 3,00	1,00 - 7,00	2,00 - 7,00	2,00 - 7,00	2,00 - 7,00
	12	0,00 - 3,00	1,00 - 7,00	2,00 - 7,00	2,00 - 7,00	2,00 - 7,00
2007	1	0,00 - 3,00	1,00 - 7,00	2,00 - 7,00	2,00 - 7,00	2,00 - 7,00
	2	0,00 - 3,00	1,00 - 7,00	2,00 - 7,00	2,00 - 7,00	2,00 - 7,00
	3	0,00 - 3,00	1,00 - 7,00	2,00 - 7,00	2,00 - 7,00	2,00 - 7,00
	4	0,00 - 3,00	1,00 - 7,00	2,00 - 7,00	2,00 - 7,00	2,00 - 7,00
	5	0,00 - 3,00	1,00 - 7,00	2,00 - 7,00	2,00 - 7,00	2,00 - 7,00
	6	0,00 - 3,00	1,00 - 7,00	2,00 - 7,00	2,00 - 7,00	2,00 - 7,00

Kaynak: KKTC Merkez Bankası

(Boş Sayfa)

V. DİĞER

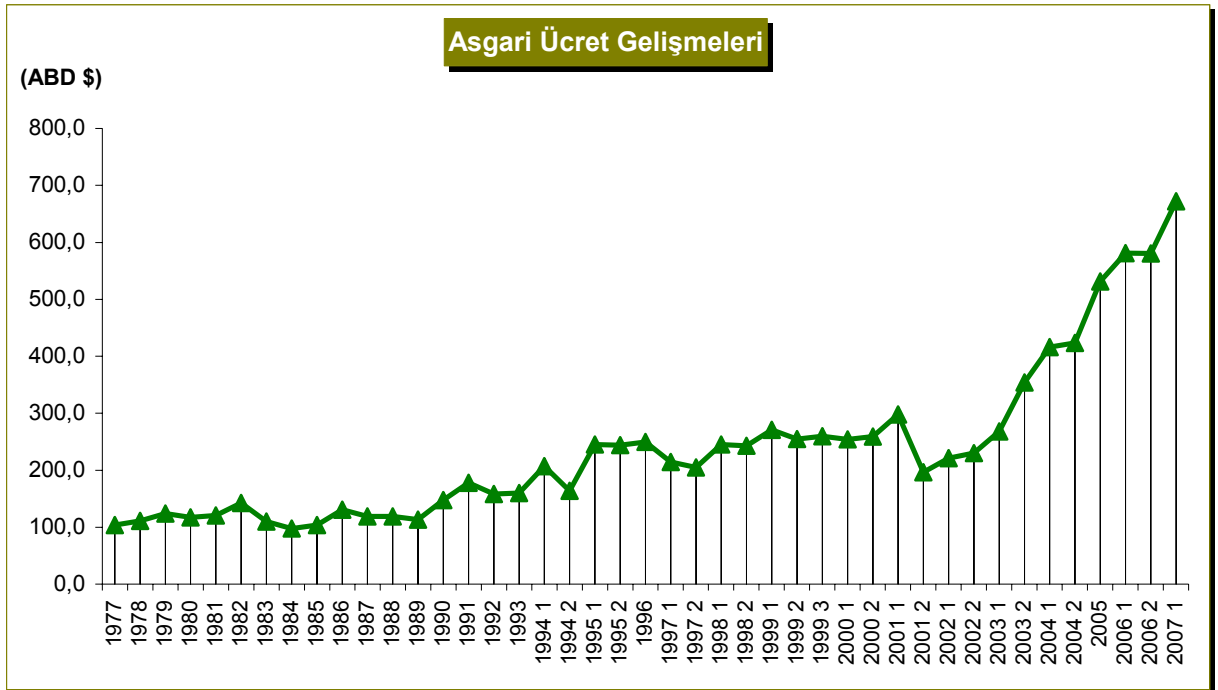
(Boş Sayfa)

AŞGARI ÜCRET GELİŞMELERİ

YIL	TL/YTL	ABD\$	UYGULAMA TARİHİ	YIL	TL/YTL	ABD\$	UYGULAMA TARİHİ
1977	1.820	104,0	06.05.1977	1997	23.000.000	214,2	1.01.1997
1978	2.770	110,8	30.08.1978	1998	33.800.000	204,5	1.09.1997
1979	4.333	123,8	18.07.1979	1998	50.250.000	245,2	1.01.1998
1980	8.660	117,5	04.04.1980	1998	67.000.000	243,0	1.09.1998
1981	13.000	120,6	19.06.1981	1999	85.000.000	271,2	1.01.1999
1982	22.000	142,4	10.06.1982	1999	103.000.000	254,8	1.06.1999
1983	24.270	109,7	08.07.1983	1999	115.000.000	259,9	1.09.1999
1984	30.300	97,7	21.02.1984	2000	137.000.000	253,9	1.01.2000
1985	46.000	104,0	01.01.1985	2000	160.000.000	259,1	1.07.2000
1986	75.000	130,7	01.01.1986	2001	200.000.000	298,0	1.01.2001
1987	90.000	119,1	01.01.1987	2001	240.000.000	196,3	1.08.2001
1988	121.000	118,8	01.01.1988	2002	320.000.000	221,2	1.01.2002
1989	205.000	113,1	01.01.1989	2002	380.000.000	230,2	1.10.2002
1990	340.500	147,3	01.01.1990	2003	440.000.000	268,3	1.01.2003
1991	520.000	177,6	01.01.1991	2003	500.000.000	354,2	1.08.2003
1992	806.000	158,4	01.01.1992	2004	550.000.000	416,3	1.03.2004
1993	1.373.000	159,9	01.01.1993	2004	627.000.000	423,4	1.07.2004
1994	3.000.000	206,8	01.01.1994	2005 ¹	720	531,4	1.06.2005
	5.000.000	163,7	01.08.1994	2006 ¹	780	581,3	1.01.2006
1995	9.420.000	245,3	01.01.1995		860	580,6	1.08.2006
	11.590.000	244,1	01.09.1995	2007 ¹	950	672,1	1.02.2007
1996	14.800.000	249,5	01.01.1996				

Kaynak: Devlet Planlama Örgütü

¹ 2005 yılından sonra YTL olarak belirtilmiştir.



Not: ABD \$ dönüşümlerinde KKTC Merkez Bankası döviz alış kurları kullanılmıştır.