

**2019**

**MALİ YIL RAPORU**

**tb TÜRK BANKASI**

**KURULUŞ 1901**

# TÜRK BANKASI LİMİTED

## İÇİNDEKİLER

	Sayfa
A- (i) YÖNETİM KURULU, ÜST YÖNETİM, İÇ SİSTEMLER TEŞKİLATI VE DIŞ DENETÇİ	3
(ii) BAĞLI ORTAKLIKLARIMIZ YÖNETİM KURULU VE DIŞ DENETÇİLER	4
(iii) YÖNETİM KURULU BAŞKANI'NIN DEMECİ	5
(iv) GENEL KURULA ÇAĞRI	7
(v) YÖNETİM KURULU RAPORU	8
(vi) YÖNETİM KURULU'NUN HESAPLARLA İLGİLİ SORUMLULUKLARI	9
(vii) İÇ DENETİM, RISK YÖNETİMİ, İÇ KONTROL VE YÖNETİM SİSTEMLERİ'NİN İŞLEYİŞİNİN İÇ SİSTEMLERDEN SORUMLU YÖNETİM KURULU ÜYESİ TARAFINDAN DEĞERLENDİRİLMESİ	10
(viii) BAĞIMSIZ DENETİM RAPORU	13
(ix) 31 ARALIK 2019 TARİHİNDE SONA EREN HESAP DÖNEMİ FİNANSAL TABLOLARA AİT YÖNETİM KURULU VE ÜST YÖNETİM BEYANI	14
B- MALİ TABLOLAR	
TÜRK BANKASI LİMİTED KAR ZARAR CETVELİ	15
TÜRK BANKASI LİMİTED BİLANÇO	16
TÜRK BANKASI GRUBU KONSOLİDE BİLANÇO	18
TÜRK BANKASI GRUBU KONSOLİDE KAR ZARAR CETVELİ	19
DİPNOT VE AÇIKLAMALAR	
I- Banka ve Mali Bünye İle İlgili Genel Dipnot ve Açıklamalar	20
II- Bilanço ve Nazım Hesaplara İlişkin Dipnot ve Açıklamalar	
i- Aktif Kalemlere İlişkin Dipnot ve Açıklamalar	29
ii- Pasif Kalemlere İlişkin Dipnot ve Açıklamalar	37
iii- Nazım Hesaplara İlişkin Dipnot ve Açıklamalar	45
III- Kar ve Zarar Cetveline İlişkin Dipnot ve Açıklamalar	47
EK MALİ TABLOLAR	
IV- Türk Bankası Ltd. Özkaynaklar Değişim Tablosu	48
V(A)- Türk Bankası Grubu Nakit Akım Tablosu	49
V(B)- Türk Bankası Ltd. Nakit Akım Tablosu	50
VI- Türk Bankası Ltd. Kar Dağıtım Tablosu	51

# TÜRK BANKASI LİMİTED

## Yönetim Kurulu

İ. Hakan Börteçene	Başkan
M.A. Yunus Rahmioğlu	İştiraklerden Sorumlu Üye
Erhan Raif, FCCA	Üye ve Genel Müdür
Murat Arıç	Üye
A. Melis Börteçene	Üye
Nazım Hikmet, FCCA, YMM	Üye
Sertaç Özinal	Üye
M. Kemal Şahin	İç Sistemlerden Sorumlu Komite Üyesi
A.Dinçer Alpman	İç Sistemlerden Sorumlu Komite Üyesi

## Şirket Sekreteri

M. Mine Başkaya

## Üst Yönetim

Erhan Raif, FCCA	Genel Müdür ve Yönetim Kurulu Üyesi
Mustafa Kayahan	Genel Müdür Yardımcısı - Krediler, Mali İşler, İnsan Kaynakları & Organizasyon, Stratejik Planlama Grubu
M. Mine Başkaya	Genel Müdür Yardımcısı - Operasyon ve İş Sürekliliği Grubu
Mehmet Salih Havalı	Genel Müdür Yardımcısı - Kurumsal, Ticari ve Özel Bankacılık Grubu

## İç Sistemler

Ufuk Türkan	İç Denetim ve İç Kontrol Başkanı
Nazlı Erk Cellatoğlu	Risk Yönetimi Müdürü
Alper Adakale	Mevzuat ve Uyum Yöneticisi

## Dış Denetçi

ERDAL & CO.	Chartered Accountants
-------------	-----------------------

## **TURKISH BANK (UK) LTD.**

### **Yönetim Kurulu**

I. Hakan Börteçene	Başkan
Jeremy W. Heales	Üye ve Denetim Komitesi Başkanı
S. Betteridge	Üye ve Risk Komitesi Başkanı
Steven M. Bennett	Üye ve CEO
James Gillan	Üye
Murat Arıç	Üye
M. Kemal Şahin	Üye
M. Kürşat Aşardağ	Üye

### **Dış Denetçi**

Mazars L.L.P.	Chartered Accountants
---------------	-----------------------

## **TÜRK SİGORTA LİMİTED**

### **Yönetim Kurulu**

I. Hakan Börteçene	Başkan
M.A.Yunus Rahmioğlu	Asbaşkan
Murat Arıç	Üye
Engin Arı	Üye ve Genel Müdür
Ahmet Bilgen	Üye

### **Şirket Sekreteri**

Mustafa Biçercioğlu

### **Dış Denetçi**

ERDAL & CO.	Chartered Accountants
-------------	-----------------------

## TÜRK BANKASI LİMİTED

### YÖNETİM KURULU BAŞKANI'NIN DEMECİ

Genel Kurulun Değerli Üyeleri, Sayın Hissedarlar,

Hayatımız her geçen gün daha da hızlanıyor. Ben de, her sene, geçtiğimiz yıl içinde yaptıklarımızın anlatımının bu kadar kısa zamana nasıl sığacağına düşünüyorum. Nitekim geçen seneki yazımda, size bundan böyle faaliyet raporlarında, çalıştığımız ülkelerin ekonomileri konusunda artık bilgi vermeyeceğimi belirtmiştim. Bu bilgilere hepinizin kolayca ulaştığından bahsedip, Grubumuz'un yayınlanan raporlarının, web siteleri ve sosyal medya yayınları üzerinden kolayca takip edilebilmesini de gerekçe olarak göstermiştim. Bu sebeple, yazımda bu sene daha çok bankacılık faaliyetlerimizden bahsedeceğim.

2019 yılında TürkBankası olarak en büyük zamanı Dijital Dönüşüm projemize harcadık. Mobil aplikasyon, kullanıcı deneyimi, bilgisayar alt yapısının güçlendirilmesi başlıkları ilk sıralarda yer aldı. Ama tüm bunların içinde en önemli sırayı hızla büyüyen WhatsApp bankacılığımız aldı. Hiç vazgeçmediğimiz özelliğimiz olan, müşterilerimize yüz yüze hizmeti, dijital platformlara taşımaya devam ettik. Görüntülü hizmet ile sizlere bir telefon yakınlığında olma gayretimizde çok büyük mesafe kaydettik. Nitekim 2020'ye de girerken kurduğumuz "Süper Şube" ile 20 binden fazla müşteriye bu merkezden hizmet vermeye başladık. 2019 yılı, şube ağımızda küçülmeye devam ettiğimiz ama buna karşılık ATM ağımızı da büyüttüğümüz bir yıl oldu.

2019 yılında her para cinsinde hızla düşen faizlere rağmen karlılığımızı makul bir seviyede sürdürmeyi başardık ve bir sene öncesine göre %3.4 oranında arttırmayı başardık. Bunun sonucu olarak da 8 yıldır kesintisiz sürdürdüğümüz bonus share politikamızda, bu seneki oranın da, ilk defa, çitayı iyice yükselterek %10 olmasını da bu Genel Kurul'un onayına sunacağız.

2019, oldukça aktif bir yıl oldu. Bütün yapılanlardan yazımda bahsederek Genel Müdürümüz'ün kapsamlı sunumunu tekrar etmek istemiyorum. Ticari sonuçlar dışında aynı miktarda önem verdiğimiz sosyal sorumluluk projelerimize, 2019'da hiç ara vermeden devam ettik. Avrupa İmar ve Kalkınma Bankası'nın da destekleri ile üzerinde çalıştığımız, karaparanın önlenmesi konusunda yaptığımız panel, her kesimden büyük beğeni topladı. TürkBankası'nın, toplumda kadının önemi, iş hayatında kadın ve kadın girişimciliği konularındaki çalışmaları geçtiğimiz yılda da genişleyerek devam etti. Bu konuda yine Avrupa İmar ve Kalkınma Bankası'na, verdiği destekler için teşekkür etmek isterim. Yaptığımız kadın girişimciler projesinin kazananlarını, ucuz kredi paketleri dahil, çeşitli ödüller ile destekledik.

2020, bizi büyük bir sürprizle karşıladı. Tam da 2019 yılında yakalanmış olan ekonomideki yüksek tempo çerçevesinde yıla hızla başlamış iken, Covid gerçeği ile karşı karşıya kaldık. Hepimizi üzen ve derinden etkileyen bu sorun, içinde bulunduğumuz günlerde, sağlık açısından, elbirliği ile büyük bir başarı örneği göstererek kontrol altına alınmış bulunuyor. İşin ekonomik boyutu ise maalesef bir süre daha bizi etkileyecek gibi görünüyor. Krizin ilk gününden beri TürkBankası olarak biz de, krizden etkilenen tüm kişi ve kuruluşlara elimizi uzattık ve destekledik. Bulduğumuz durumdan da elbirliği ile en kısa zamanda çıkacağımıza inancımız yüksek. Geçtiğimiz senelerde de belirttiğim gibi yüksek likidite ve ihtiyatlı bankacılık değerlerimiz sayesinde, ilişki bankacılığı çerçevesinde uzun yıllardır beraber çalıştığımız tüm müşterilerimiz, bizi bu zor günlerinde yanlarında buldular.

Uzun yıllardır çabalarımıza rağmen, Adamız'ın sermaye piyasası mevzuatı maalesef bir türlü ilerleyemiyor, Adamız'ın kalkınmasında bu konunun önemine inanmaya ve müşterilerimizi bu piyasaların ürünleri ile tanıştırmaya devam ediyoruz.

Sigortacılık alanında iş birliği ağıımızı genişleterek, Anadolu Hayat Emeklilik grubu ile ürünlerinin TürkBankası şubeleri vasıtası ile satılması için gerekli anlaşmamızı geçtiğimiz yıl içinde imzaladık.


2019 yılında başladığımız Genel Müdürlük binamızın dönüşümü projesi her ne kadar Covid yüzünden bir miktar gecikmeye uğradı ise de 2020 içinde bitecek şekilde başladı. Turkish House ismini vereceğimiz yeni oluşum, kendi içinde TürkBankası'nın Genel Müdürlük kadrolarına ev sahipliği yapacağı gibi, aynı zamanda başta dijital işletmeler olmak üzere teknoloji, kültür, sanat, eğlence gibi birçok işlevi de bünyesinde barındıracak. İstanbul ve Londra'da kurulmakta olan Turkish House'lara da üye olarak yurt dışının kapılarının, Ada'daki şirketlerimize açılmasını sağlamak en önemli hedeflerimizden. Projemizin, KKTC'nin dijital dönüşümüne büyük bir katkı koyacağı kanaatindeyim.

Yönetim Kurulumuz tarafından kabul edilen Çevre Politikası dahilinde, "solar proje" ile güneş enerjisinden elektrik üretmeye başladık. Ada'daki tüm TürkBankası Grubu'nun elektrik ihtiyacının %100 yenilenebilir kaynaktan sağlanması bize büyük bir umut ve gurur veriyor."Global İklim Değişikliği" ile mücadele kapsamında "Yeşil Banka" çalışmalarımızın tüm topluma örnek olmasını ve gençlerimizin geleceğe umutla bakmasını sağlamasını ümit ediyorum.

2020 yılında da KKTC ekonomisinin kalkınmasının hepimize zorlu görevler biçtiği aşıkardır. Biz de bu bilinçle hem 120 yıla yaklaşan geçmişimizden gelen tecrübeyi hem de uluslararası tüm imkanlarımızı bu yönde seferber etmiş durumdayız.

Son olarak, değerli müşterilerimize ve saygın hissedarlarımıza güven ve destekleri için teşekkür ederim. Aynı zamanda bu belirsizlik ve kaygı ortamında topluma olan sorumluluklarımızı yerine getirmek ve hizmetlerimizi aksatmamak için büyük bir özveri ile çalışan tüm TürkBankacılar'a ve bu çabalarının her aşamasında onlara destek olan ailelerine de teşekkürü borç biliyorum.

Hepinize sağlıklı, mutlu günler diliyorum.



İ. Hakan Börteçene  
Yönetim Kurulu Başkanı

# TÜRK BANKASI LİMİTED

## GENEL KURULA ÇAĞRI

Bankamızın Hissedarlar Yıllık Olağan Genel Kurulu'nun 14 Mayıs 2020 Perşembe günü saat 14.30'da Banka'nın Lefkoşa'da 92, Girne Caddesi'nde bulunan Kayıtlı Dairesi'nde yapılmasına ve Olağan Genel Kurul gündeminin aşağıdaki konulardan oluşmasına;

- 1) Yönetim Kurulu Raporunun sunulması;
- 2) 31 Aralık 2019 tarihli Banka ve Grup Bilançoları ile 2019 yılı Banka ve Grup Kar ve Zarar Hesaplarının ve Bağımsız Denetim Raporunun okunup tezekkür edilmesi;
- 3) Hizmet süresini tamamlamış olan dokuz Yönetim Kurulu Üyesinin yerine dokuz kişinin seçilmesi;


Not: Şirket Tüzüğü uyarınca bir yıllık hizmet süresini tamamlamış ve yeniden seçilebilme hakkına haiz olan Yönetim Kurulu Üyeleri'nin isimleri aşağıdadır:

Sn. İ. Hakan Börteçene,  
Sn. M.A. Yunus Rahmioğlu,  
Sn. Erhan Raif,  
Sn. Murat Arıç,  
Sn. A. Melis Börteçene,  
Sn. Nazım Hikmet,  
Sn. Sertaç Özinal,  
Sn. M. Kemal Şahin,  
Sn. A. Dinçer Alpman.

- 4) Yönetim Kurulu Üyeleri'ne ödenecek tahsisatın tespiti;
- 5) Şirket tüzüğünün 87(2) maddesi uyarınca, Yönetim Kurulu üyeliğine ilaveten Banka'da görev üstlenecek Yönetim Kurulu üyelerinin atanmaları ve ödenecek ücretlerinin, sorumlulukları, yetkileri ve diğer görev koşulları dikkate alınmak suretiyle, ancak Şirket'in kısa dönemli performansı ile ilişkilendirilmemek şartına bağlı olarak, Genel Kurul'ca saptanması; ancak Genel Kurul'un söz konusu görevlere atanan kişilere ödenecek ücretlerin saptanması ile ilgili yetkisini Yönetim Kurulu Ücretlendirme Komitesi'ne devretmesi;
- 6) Yasal görev süresi sona eren dış denetçilerimiz Erdal & Co. yerine dış denetçi tayini, ve ücretinin tespiti hususunda Yönetim Kurulu'nun yetkilendirilmesi;
- 7) Dilek ve temenniler.

Bu toplantıya iştirak edip oy verme hakkına sahip olan her hissedar kendi yerine bu toplantıya iştirak edip oy kullanmak üzere bir vekil tayin edebilir; bu şekilde tayin edilecek vekilin hissedar olması şart değildir. İlgili vekaletnameler toplantı saatinden en az 48 saat önce Banka'nın Kayıtlı Dairesi'ne ulaştırılmış olmalıdır.

M.Mine Başkaya,  
Şirket Sekreteri



Lefkoşa, 27 Nisan 2020.



# TÜRK BANKASI LİMİTED

## YÖNETİM KURULU RAPORU

Bankamız'ın Yönetim Kurulu ve denetçiler raporu, 31 Aralık 2019 tarihli bilanço ve 2019 yılı kar ve zarar hesabı, Kurul'un bilgisine sunulur.

Bankamız, 2019 yılında stratejik vizyonu temelinde, dijital dönüşüm, niş alanlar, operasyonel verimlilik hususlarında sürdürülebilir gelişim çalışmaları yürütmüştür.

Stratejik hedefler doğrultusunda son yıllarda ağırlık verilmeye başlanan niş alanlardaki çalışmalar dahilinde, 2019 yılında Varlık Yönetimi alanında verilen hizmetlerin kapasitesi ve müşteri erişimi artırılarak, faiz dışı gelirlerimizde artış yakalanmıştır. Yine kısa süre önce kurulan "Emlak Masası" ve "Gümüş Bankacılık Masası" ile de niş müşteri segmentlerine yönelik ürün ve hizmetlerin etkinliğinin artırılması amaçlanmaktadır.

Bankamız, bankacılık faaliyetleri yanında ülkemizde girişimciliğin geliştirilerek yaygınlaştırılması misyonu çerçevesinde kurduğu "Kadın Girişimci Masası" ile "Enerji Verimliliği Masası" vasıtasıyla, çeşitli kurumlarla iş birliği içerisinde çalışmalar yürütmüş, ayrıca Avrupa Birliği tarafından finanse edilen İnnovatif Girişimcilik Projesi'nde de aktif görev üstlenerek ülkemiz girişimcilerinin eğitimi ve bilinçlendirilmesine öncülük etmiştir.

Dijital dönüşüm çalışmaları kapsamında iş süreçlerinin yalınlaştırılarak verimliliğin artırılması çalışmaları sürerken, operasyonel yüklerin azaltılarak bankacılık faaliyetlerine daha fazla odaklanmaya imkan yaratılması amacıyla, ana faaliyet konularımız olmayan nakit yönetimi ve bina yönetimi başta olmak üzere destek fonksiyonlarının yürütülmesinde dış hizmet alımına (outsourcing) gidilmiştir. BT donanımlarının İdari İşler Bölümü'ne devri yapılmış olup, bu alanda da dış hizmet alımına gidilmesi çalışmaları, uzman danışmanlarla devam etmektedir. Bunun yanında, bağlı ortaklığımız Turkish Bank (UK)'e özellikle Denetim ve BT alanlarında verilen destek, her yıl sürekli olarak arttırılmaya devam edilmektedir.

E-şubemiz'in hizmet kapsamı geliştirilmiş, Android mobil uygulamamız müşterilerimizin kullanımına sunulmuştur. Ana bankacılık sistemimiz Temenos'un kullanıcı ekranlarının web tabanlı uygulamaya geçirilmesi için Temenos'un global bir çözüm ortağıyla birlikte proje çalışması devam etmektedir. Genel Müdürlük binamızda başlatılan ortak çalışma (co-working) alanları, sergi mekanı, dinlenme ve yiyecek alanlarının da bulunduğu proje, ihale aşamasına gelmiştir. Yenikent'teki konsept şubemiz esas alınarak, şubelerimizin dijital dönüşümü destekleyecek bir anlayışla birer birer yenilenmesi de planlanmıştır. Genel Müdürlük bünyesinde yaratılan "Süper Hizmet Merkezi"ne Video Bankacılığı aracılığıyla ulaşılp, finansal uzman ve danışmanlardan bilgi alınması ve işlem yaptırılması için çalışmalarımız devam etmektedir.

2019 yılında çeşitli sosyal sorumluluk alanlarında da çalışmalar sürdürülmüştür. Çevre politikamız çerçevesinde 567 kWh gücünde Güneş Enerjisi Parkımız'ın kısa süre içerisinde üretime başlaması hedeflenmektedir. Bankamız'da plastik ürünlerin kullanımına da son verilmiştir. Geri dönüşümü olan, çevreye duyarlı, inovasyon odaklı ve teknolojiyi öne çıkaracak önemli projeler üretilmeye devam edilecektir.

Bankamız, tüm dünyayı etkisi altına alan COVID-19 (Coronavirüs) salgınının, ülkemizde görülmesinden önce hijyen tedbirlerini almaya başlamış ve iş sürekliliği planlarını oluşturmuştur. Ülkemizde ilk vakaların tespitiyle birlikte, şubelerimizin bölgesel olarak dönüşümlü çalışması uygulaması devreye alınmış, bazı departmanlarımız tamamen uzaktan çalışmaya başlamış, geri kalan departmanlarda ise personelimizin dönüşümlü çalışması uygulamaları hayata geçirilmiştir. Ayrıca, Aralık ayından itibaren likiditemiz daha da arttırılmaya başlanmış olup, Bankamız'ın yüksek likit pozisyonu ve güçlü sermaye yapısıyla COVID-19 (coronavirüs) kaynaklı etkilere son derece dayanıklı durumda olduğu değerlendirilmektedir.

Öte yandan 25 Nisan 2019 tarihinde yapılan Olağanüstü Genel Kurul kararıyla, hissedarlarımıza %7.5 oranında bedelsiz hisse (Bonus Share) verilerek, ödenmiş sermayemiz 91,511,659 TL'ye yükseltilmiştir. Bankamız, karlılıkta yakaladığı artış trendini devam ettirerek, yılı 10.1 milyon TL net karla kapatmıştır.

Bütün idari ve diğer masraflar tenzil edilmiş ve tahsil imkanı sınırlı veya şüpheli görülen hesaplar için Karşılıklar Tebliği uyarınca karşılık ayrılmış, kurumlar ve gelir vergileri için toplam 3,177,347 TL provizyon yapılmıştır. 2019 yılı net karı 10,108,907 TL'ye 2018 yılından devrolunan kar ilave edilerek elde edilen toplam 13,914,040 TL karın, aşağıda görüldüğü şekilde tevziini, Kurul'a, Banka Yönetim Kurulu olarak arz ve tavsiye ederiz:

Kanuni Yedek Akçeler Hesabına	TL	1,011,000
Birikmiş Karlar Hesabına	TL	12,903,040

Yönetim Kurulu, yukarıda sunulan raporu 27 Nisan 2020 tarihinde onaylamıştır.

Yönetim Kurulu adına,

M. Mine Başkaya,  
Şirket Sekreteri.

Lefkoşa, 27 Nisan 2020





# TÜRK BANKASI LİMİTED

## YÖNETİM KURULU'NUN HESAPLARLA İLGİLİ SORUMLULUKLARI

Bankacılık Yasası gereğince Yönetim Kurulu, Banka'nın

- Faaliyetlerinin kurumsal yönetim ilkeleri çerçevesinde emniyetli bir şekilde yürütülmesinden ve yürürlükteki yasalar ile diğer düzenlemelere uyulmasından,
- Merkez Bankası tarafından belirlenen muhasebe standartları ile hesap planına uyumundan ve tüm işlemlerin muhasebe kayıtlarına gerçek niteliklerine uygun, zamanında eksiksiz ve doğru bir şekilde tutulmasından,
- Finansal raporlarını bilgi edinme ihtiyacını karşılayabilecek biçim ve içerikte, anlaşılır, güvenilir, karşılaştırılabilir, denetime, analize ve yorumlamaya elverişli, zamanında, eksiksiz ve doğru şekilde düzenlemesinden,
- Finansal tabloların hazırlanmasından, Banka'nın bünyesine ve gerçeğe uygun bir biçimde sunumundan ve hata veya hile kaynaklı önemli yanlışlık içermeyecek şekilde hazırlanması için gerekli iç kontrolden,
- Sürekliliğini devam ettirme kabiliyetinin değerlendirilmesinden ve banka faaliyetlerinin sürekliliği esasını kullanmaktan sorumludur.

Ayrıca Bankacılık Yasası altında çıkarılan Muhasebe Sistemleri ile Belgelerin Saklanması Tebliği'nde belirlenen usul ve esaslara uygun olarak faaliyetlerin muhasebeleştirilmesi, finansal tabloların hazırlanması, onaylanması, denetlenmesi, yetkili mercilere sunulması ve yayımlanması dâhil finansal raporlama sistemini oluşturmak, görev, yetki ve sorumlulukları belirlemek, bilgi sistemlerini yeterli hale getirmek ve uygulamayı gözetmek yönetim kurulunun yükümlülüğüdür. Bu yükümlülüğe bağlı olarak yönetim kurulu, muhasebe ve raporlama sistemiyle ilgili olarak; temel politikaların belirlenmesi, iş tanımlarının, görev, yetki ve sorumlulukların iş akış şemasına uygun olarak açık bir şekilde yapılması, iç ve dış bilgi akış sisteminin yeterli hale getirilmesi, yetki ve sorumlulukların açık bir şekilde belirlenmesi ve bununla ilgili uygulamanın gözetilmesi hususlarında gerekli tedbirleri almakla sorumludur.


Yönetim Kurulu, ayrıca Banka'nın bünyesine uygun muhasebe ilkeleri seçmeleri ve bunları tutarlı olarak uygulamaları; makul ve ihtiyatlı kararlar almaları ve tahminlerde bulunmaları gerekir.

Üst Yönetimden sorumlu olanlar, Banka'nın finansal raporlama sürecinin gözetiminden sorumludur.

Şirketler Yasası Yönetim Kurulunun mali yıl sonu itibarıyla, Banka'nın gerçek ve doğru bir şekilde mali durumunu gösteren Bilanço ile kârını veya zararını gösteren Kâr ve Zarar hesabını hazırlamalarını öngörmektedir. Yönetim Kurulu, Banka'nın mali durumunu gerçek ve doğru bir şekilde gösteren, işlemleri izah eden ve Fesih 113, Şirketler Yasası taahhüdünde gerekli bilgiyi veren defterleri usulüne göre tutmakla ve Banka'nın aktiflerinin korunması ve dolayısı ile hile ve sair usulsüzlüklerin önlenmesi ve ortaya çıkarılması için makul her türlü tedbirin alınmasından sorumludurlar.

Yönetim Kurulu adına,

  
İBRAHİM BÖRTEÇENE  
Yönetim Kurulu Başkanı

  
ERTAN RAİF  
Yönetim Kurulu Üyesi ve Genel Müdür

  
M. MİNE BAŞKAYA  
Şirket Sekreteri

Lefkoşa,

27 Nisan 2020.



# TÜRK BANKASI LİMİTED

## İÇ DENETİM - İÇ KONTROL, UYUM - MEVZUAT VE RİSK YÖNETİMİ SİSTEMLERİNİN İŞLEYİŞİNİN İÇ SİSTEMLERDEN SORUMLU YÖNETİM KURULU ÜYESİ TARAFINDAN DEĞERLENDİRİLMESİ

Bankamız'da İç Denetim – İç Kontrol, Uyum – Mevzuat ve Risk Yönetimi faaliyetleri, görev ve sorumlulukları birbirinden ayrıştırılmış olup koordinasyon içinde çalışan İç Denetim ve İç Kontrol Başkanlığı, Uyum ve Mevzuat Müdürlüğü ile Risk Yönetimi Müdürlüğü tarafından gerçekleştirilmektedir. Bankamız'daki tüm birim, şube, ve yerel bağlı ortaklığımızı kapsayacak şekilde tesis edilmiş olan bu organizasyon ile faaliyetlerin güvenli, yasalara ve Banka iç mevzuatına uygun bir şekilde sürdürülmesi, istikrarlı büyüme ve kar hedeflerinin gerçekleştirilmesi, güvenilir bir mali ve idari raporlamanın yapılması hedeflenmiştir. Banka'nın itibarı ile finansal istikrarını olumsuz yönde etkileyebilecek risklerin yönetilmesi ve en az düzeye indirilmesi diğer bir temel amaç olup bu doğrultuda faaliyetlerine devam eden her üç birim, İç Sistemlerden Sorumlu Yönetim Kurulu Üyeleri aracılığı ile, düzenli olarak raporlarını Yönetim Kurulu'na sunmaktadır.

### İç Denetim ve İç Kontrol Başkanlığı Faaliyetleri:

İç Denetim ve İç Kontrol Başkanlığı, Risk Yönetimi ile Uyum ve Mevzuat birimleri dahil, Banka'nın bütün şube, Genel Müdürlük birimleri ile yerel bağlı ortaklığımız dahil yürütülen faaliyetlerin yasalar ve ilgili diğer mevzuat ile Banka strateji, politika, ilke ve hedefleri doğrultusunda yürütülüp yürütülmediğini risk odaklı denetim anlayışı çerçevesinde denetlemektedir. Yönetim Kurulu'nca onaylanan 2019 yılı denetim planında öngörülen tüm denetim faaliyetleri yıl sonu itibarıyla tamamlanmıştır. İç Denetim Başkanlığı'nca 2019 yılında yapılan denetimlerde, mali ve mali olmayan her türlü bilginin doğruluğu, güvenilirliği, varlıkların korunmasına yönelik uygulamaların etkinliği ve operasyonların verimliliği ayrıca dikkate alınmıştır. Tüm bu çalışmalar sonucunda, Banka'nın faaliyetlerini olumsuz yönde etkileyebilecek ve yükümlülüklerini yerine getirmesine engel olabilecek önemli bir husus bulunmadığı görülmüştür. Banka'nın faaliyetlerinin genel olarak makul risk düzeyinde olduğu ve bankacılık mevzuatına uygun hareket edildiği görülmüştür. Netice olarak iç denetim sistemi, risk odaklı yaklaşım, nitelikli insan kaynağı, deneyimli ve basiretli yönetimi ile denetimlerde görülen risklere işaret etmiş ve iyileştirme önerilerinde bulunmuştur. İngiltere iştirakimiz Turkish Bank U.K. Ltd., 2018 Ekim ayı itibarıyla Mazars LLP dış denetçi firması ile çalışmaya başlamıştır. İştirakimiz ayrıca İngiliz bankacılık otoriteleri Financial Conduct Authority (FCA) ve Prudential Regulation Authority (PRA)'lerin sürekli denetimine tabidir. Bankamız'ca iştiraklerimizle konsolide olarak hazırlanan yıl sonu mali raporu yerel dış denetçimiz Erdal & Co. tarafından denetlenmektedir. Yerel bağlı ortaklığımız Türk Sigorta Ltd. ise Para Kambiyo Dairesi tarafından ve İç Denetim Başkanlığı'mızca da yıllık denetim planına bağlı olarak denetlenmektedir. Her iki iştirakimizin de mali yapıları itibarıyla Banka'ya ek bir risk oluşturacak durumları bulunmamaktadır. İç Denetim ve İç Kontrol Başkanlığı, 2019 yılında da Banka'nın Üst Yönetimi'nce belirlenen hedef ve politikalar doğrultusunda, uluslararası iç denetim standartlarına uygun olarak iç denetim planının icrası ve sonuçlarının İç Sistemlerden Sorumlu Üyeler aracılığı ile Yönetim Kurulu'na raporlanması ve denetim raporlarına istinaden alınacak önlemlerin izlenmesi faaliyetlerini sorumluluk ve görev bilinci içerisinde sürdürecektir. İç Denetim ve İç Kontrol Başkanlığı, İç Kontrol Bölümü fonksiyonu dahil Banka yönetimi ile birlikte iç kontrol sisteminin etkinliğini artırmak, iç kontrol sisteminin işlerliğini test etmeye yönelik iç kontrol faaliyetlerini gerçekleştirmek görevini de üstlenmiştir.

### Mevzuat ve Uyum Bölümünün Faaliyetleri:

Bankamız İç Sistemler organizasyonel yapısında faaliyet gösteren Mevzuat ve Uyum Bölümü, Banka'nın faaliyetlerinin etkin ve verimli bir şekilde yasalara ve ilgili diğer mevzuata, Banka içi politika, kurallar ve bankacılık teamüllerine uygun olarak yürütülmesi yönünde çalışmalarını sürdürmektedir. Uyum kontrolleri ile Banka'nın gerçekleştirmeyi planladığı yeni işlemler ile ürünlerin ve mevcut yapıdaki geliştirmelerin, yasalara ve ilgili diğer iç ve dış mevzuata, Banka içi politika ve kurallara zamanında ve sürekli olarak uyum göstermesi hedeflenmektedir. Yasa ve ilgili diğer mevzuat ile Banka içi politika ve kurallardaki değişiklikler hakkında, Banka personeli en kısa sürede bilgilendirilmektedir.

Banka sistemlerinin, kara para aklama ve terörizmin finansmanı ile ilgili yerel düzenlemelere ve uluslararası gelişmelere uygunluğu ve yeterliliği de gözetilmektedir. Suç Gelirlerinin Aklanmasının Önlenmesi mevzuatı esas alınarak, Bankamız nezdinde bireysel, ticari ve kurumsal müşteri kabulü ve bu müşterilere verilecek olan bankacılık hizmetleri uygulama usulleri, müşterini tanı prensibi çerçevesinde uygulama kistasları sürekli olarak güçlendirilen Müşteri Kabul Komitesi gözetiminde gerçekleştirilmektedir.

Paygate Inspector isimli uluslararası yazılım programı Bankamız'da Anti Money Laundering (AML) paketi olarak kullanılmaktadır. Paygate Inspector programı ile, yeni müşteriler hesap açılış aşamasında, mevcut müşteriler ise aylık olarak kara para listelerinde (USA, EU, UK, OFAC ve diğer kara para listeleri) taranması sağlanmaktadır. Buna bağlı olarak, yaşanan güncel olaylar gözönünde bulundurularak listelere yeni isimler

## TÜRK BANKASI LİMİTED

Bölüm tarafından eklenmekte ve liste güncel tutulmaktadır. Ayrıca, gerçekleştirilen günlük işlemler sırasında müşteri isimleri yasaklı listelerden otomatik olarak kontrol edilmekte ve isim benzerlikleri ilgili personele uyarı mesajı olarak iletilmektedir. Şüpheli bulunan işlemlerde, Uyum Bölümü'ne bilgi verilmekte ve gerektiği durumlarda mevzuata uygun bildirim ilgili daireye yapılmaktadır. Paygate Inspector uygulamasına ilaveten Paygate Analyzer programı Ekim 2018'den bu yana Banka'da kullanılmaya başlanmıştır. Paygate Analyzer programı ile sistem içerisinde önceden belirlenmiş senaryolar kapsamında müşteri ve hesap hareketleri gözlemlenmektedir. Paygate Analyzer programı hesap hareketlerindeki olağan dışı hareketlerin saptanabilmesi amacıyla kullanılmakta olup, bahse konu sistem sayesinde müşteri hesap hareketleri Anti Money Laundering (AML) kuralları kapsamında takip edilebilmektedir.

Mevzuat ve Uyum Bölümü, belirlenen limit üstü havale, nakit yatırım ve nakit çekiliş işlemlerinin işlem anında kontrolünü, yeni müşterilere açılan hesapların uyum kontrollerini, uzun süre işlem görmeyen pasif mevduat hesapların aktif hale getirilmesinde sakınca olup olmadığının kontrolünü de yapmaktadır. Ayrıca, Banka politika ve prosedürlerinin her yıl düzenli bir şekilde gözden geçirilmesi ve gerek duyulması halinde güncellenmesi sağlanmaktadır. Bankamız'ın resmi kurumlara olan mükellefiyetlerinin zamanında yapılıp yapılmadığı, Uyum ve Mevzuat Bölümü Yöneticisi tarafından takip edilmektedir. Resmi Gazete ile Merkez Bankası'na ait internet sayfası düzenli olarak takip edilmekte ve Banka için önem arz eden hususlar Banka yönetiminin ve birimlerin dikkatine getirilmekte, gereken geliştirme ve düzenlemelerin yapılması sağlanmaktadır.

### Risk Yönetimi Müdürlüğü:

Risk Yönetimi Müdürlüğü'nün esas görevi Banka Yönetim Kurulu tarafından faaliyetlerin nitelik ve düzeyine yönelik belirlenen politikalar, uygulama usulleri ve limitler çerçevesinde maruz kalınması olası risklerin tanımlanması, ölçülmesi, izlenmesi ve raporlanması şeklinde özetlenmektedir. Risk Yönetimi Müdürlüğü iç ve dış mevzuat kapsamında yapılan risk ölçme ve izleme sonuçlarını önlem önerileri ile birlikte İç Sistemlerden Sorumlu Yönetim Kurulu Üyeleri aracılığıyla Yönetim Kurulu'na raporlamaktadır. Ayrıca kurumda karar alma süreçlerinde risk odaklı yönetim anlayışının benimsenmesi ve risk kültürünün artırılması hedefine yönelik faaliyetlerde bulunmakta, yeni ürün ve mevcut uygulama geliştirmelerini risk açısından değerlendirmekte ve görüş belirlemektedir.

Risk Yönetim Müdürlüğü, başlıca riskleri oluşturan piyasa, kredi, likidite ve operasyon riskleri ile ilgili aşağıda özetlenen faaliyetlerde bulunmaktadır.

**Piyasa Riski:** Piyasa Riski, finansal kuruluşların bilanço içi ve bilanço dışı hesaplarında tuttuğu pozisyonlarda, piyasadaki dalgalanmalardan kaynaklanan faiz, kur ve fiyat değişimlerine bağlı olarak ortaya çıkan faiz, pozisyon ve kur riski gibi riskler nedeni ile zarar etme ihtimalini ifade etmektedir. Bankamız hazine politikasında, kur, faiz ve piyasa riskine atfen standart metoda göre riske maruz değer limitleri belirlenmiştir. Yapılan senaryo analizleri ile, beklenmedik ve gerçekleşme olasılığı düşük ancak etkisi büyük, piyasa gelişmelerine bağlı faiz, kur ve parite dalgalanmalarının olası etkileri hesaplanmakta ve tespit edilen sonuçlar, yapılan işlemlerde ve alınan kararlarda göz önünde bulundurulmaktadır.

**Kredi Riski:** Banka müşterisinin yapılan sözleşme gereklerine uymayarak yükümlülüğünü kısmen veya tamamen zamanında yerine getirememesinden dolayı Banka'nın maruz kaldığı risk olarak tanımlanmaktadır. Verilen krediler ve yüklenilen taahhütler ve kredi riski taşıyan tüm kredi faaliyetleri, kredi politikaları, kredi verme kriterleri ve prosedürleri ile yönetilmektedir. Karşı taraf kredi riskinin kontrolü ve izlenebilmesi için müşteri bazında kredi limitleri ve not uygulaması yanında, riskin konsolide bazda izlenebilmesi ve kontrolü amacıyla, sektörler ve kredi türleri bazında içsel limitler belirlenmiştir. Risk Yönetim Müdürlüğü, aylık olarak belirlenen politikalar ve içsel risk limitlerine uyum takibini yapmaktadır.

**Operasyon Riski:** Yetersiz ve aksayan iç süreçler, insanlar ve sistemlerden ve de harici olaylardan kaynaklanan ve yasal riski de kapsayan zarar olasılığıdır. Birim yöneticileri, Yönetim Kurulu'nca belirlenen politikalar kapsamında, sunulan hizmet ve ürün süreçleri ile ilgili operasyonel risklerin periyodik olarak tanımlanması, sınıflandırılması, ölçülmesi ve raporlanması görevini yerine getirmektedir. Risk Yönetimi ise, politika ve uygulama usullerinin tutarlı olarak uygulanmasına yönelik izleme ve değerlendirme faaliyetleri sürdürmekte, tespit edilen hususları, risk düzeyini azaltıcı sistemsel iyileştirme önerileri ile birlikte raporlamaktadır.


Kriz yönetimi kapsamında İş Sürekliliği ve Acil ve Beklenmedik Drum Planı güncel tutulmakta, yeni ürün, ile yeni uygulamalar taşıdıkları olası riskler açısından değerlendirilerek görüş belirtilmektedir.

## TÜRK BANKASI LİMİTED

Likidite Riski: Bilanço vade yapısı nedeniyle varlıkların gereklilik anında, kayba uğramadan, nakde dönüştürülmesi ile nakit akım düzensizlikleri sonucu, yükümlülüklerin zamanında yerine getirilememesi ortamlarının, Banka'nın faaliyetleri ile genel finansal durumu üzerinde olumsuz etkidir. Aktif ve Pasif Komitesi, Yönetim Kurulu'nca belirlenen Risk İştahı ve Hazine Yönetimi politikaları kapsamında aktif ve pasif yönetiminin genel stratejisini belirlemektedir. Hazine yönetimi ise likidite seviyesini yönetmekte, faiz oranları ve döviz kurlarında meydana gelmesi olası gelişmeleri göz önünde tutarak Banka'nın alacağı pozisyonları belirlemektedir. Risk Yönetimi Birimi, varlık ve yükümlülüklerin vadeye kalan gün esaslı ile olası piyasa faiz oranlarındaki değişimlerin net faiz marjına etkisini gösteren senaryo çalışması yapmaktadır. Ayrıca kriz durumunda, çekirdek mevduat ve diğer mevduat tutarlarından olası yoğun çekilişlerin likidite seviyesine etkisi hesaplanmaktadır.

İç Sistemler Birimleri'nce 2019 yılında gerçekleştirilen faaliyetlerin nitelikli ve tatminkar olduğu, Banka'nın iç ve dış mevzuata uyumu, faaliyetlerden kaynaklanan risklerin yönetilmesi, hazırlanan raporların güvenilirliği, operasyon verimliliği ve Banka itibarının korunması hususlarına olumlu katkı sağladığı kanaatındeyiz.

  
.....  
M. KEMAL ŞAHİN  
İç Sistemlerden Sorumlu Komite Uyesi

  
.....  
A. DİNÇER ALPMAN  
İç Sistemlerden Sorumlu Komite Uyesi



**TÜRK BANKASI LİMİTED**  
**31 ARALIK 2019 TARİHİNDE SONA EREN HESAP DÖNEMİNE AİT BAĞIMSIZ**  
**DENETİM RAPORU**

Sayfa 20-22’de belirtilen muhasebe ilkelerine ve mal oluş bedeli esasına göre hazırlanan ve sayfa 15-51’de sunulan mali tabloları denetledik.

**Yönetim Kurulunun ve Denetçilerin Sorumlulukları**

Sayfa 9’da belirtildiği gibi rapor konusu finansal tablolar Banka Yönetim Kurulunun sorumluluğundadır. Bizim sorumluluğumuz yaptığımız denetime dayanarak mali tablolar üzerinde görüş bildirmektir.

**Kanaatimizin Dayanağı**

Denetim, bağımsız denetim ilkelerine ve 62/2017 sayılı Bankacılık Yasası altında yayımlanan Bağımsız Denetim kuruluşlarına ilişkin tebliğ hükümlerine uygun olarak gerçekleştirilmiştir. Denetim ayrıca, finansal tablolarda önemlilik arz edecek ölçüde bir hata içermediğine ilişkin makul bir güvence sağlayacak şekilde planlanmasını ve yürütülmesini içermektedir. Bağımsız Denetim prosedürleri finansal tablolarda yer alan tutar ve açıklamalar hakkında yeterli denetim kanıtı elde etmek amacı ile örnekleme yöntemiyle test edilmesini, uygulanan muhasebe ilkelerinin, Yönetim Kurulu tarafından yapılan önemli tahminlerin ve finansal tabloların bir bütün olarak sunumunun değerlendirilmesini de içermektedir. Bu prosedürlerin seçimi finansal tablolardaki hata veya hile kaynaklı önemli yanlışlık risklerinin değerlendirilmesi de dahil, bağımsız denetçinin mesleki muhakemesine dayanır. Bağımsız denetim ayrıca, Bankanın iç sistemlerinin işleyişinin değerlendirilmesi, yeterince kullanıldığı ve bu yönde oluşturulan altyapı ile kullanılan sistemlerin Bankanın bünyesine uygun olduğu ve Bankanın etkin bir iç kontrol sistemine sahip olduğunu içermektedir. Denetim sırasında elde edilen denetim kanıtlarının, görüşümüzün oluşturulmasına makul ve yeterli bir dayanak oluşturduğu kanısındayız.

**62/2017 Bankacılık Yasasına göre Görüş**

Görüşümüze göre Türk Bankası Limited’in 31 Aralık 2019 tarihi itibarıyla düzenlenmiş finansal raporu, 62/2017 sayılı Bankacılık Yasası ve bu Yasa altında yayımlanan ilgili tüm mevzuata uygun olarak, IB-14’de izah edildiği gibi, tüm önemli yönleriyle gerçeğe uygun bulunmuştur.

**Şirketler Yasası Fesil 113 gereğince kanaat**

En iyi bilgi ve inancımıza göre denetim maksatları bakımından gerekli olan tüm bilgi ve izahatı aldık. Kanaatimizce, denetlediğimiz defterlerden görüldüğü kadarıyla Banka usulüne göre muhasebe defterleri tutmuştur. Denetim konusu bilanço ile kâr ve zarar cetveli, Banka tarafından tutulan muhasebe defterleri ile mutabaktır.

Kanaatimizce ve edindiğimiz en iyi bilgi ve bize verilen izahata göre, hesaplar Fesil 113, Şirketler Yasasınca gereken bilgiyi yine söz konusu Yasanın öngördüğü tarzda vermekte, Bilanço Bankanın 31 Aralık 2019 tarihindeki mali durumunu, Kâr ve zarar cetveli ise 2019 yılı kârını, bütün önemli taraflarıyla, gerçek ve doğru olarak göstermektedir.

Halil Ulvi

Sorumlu Denetçi

Tarih: 23/04/2020  
Lefkoşa.

ERDAL & CO.

ERDAL & CO.


Erdal Erdal BSc FCA

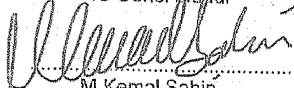
Sorumlu Ortak

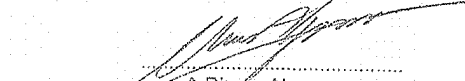
31 ARALIK 2019 TARİHİNDE SONA EREN HESAP DÖNEMİ FİNANSAL TABLOLARA  
AİT YÖNETİM KURULU VE ÜST YÖNETİM BEYANI


Sayfa 15-51'de yer alan finansal tablolar ile bunlara ilişkin açıklama ve dipnotlar, Bankacılık Yasası altında çıkarılan Muhasebe Sistemleri ile Belgelerin Saklanması Tebliği hükümlerine ve muhasebe kayıtlarına uygundur.

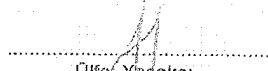
  
I. Hakan Börteçene  
Yönetim Kurulu Başkanı

  
Erhan Raif  
Yönetim Kurulu Üyesi  
ve Genel Müdür

  
M. Kemal Şahin  
İç Sistemlerden Sorumlu  
Komite Üyesi

  
A. Dincer Alpman  
İç Sistemlerden Sorumlu  
Komite Üyesi

  
Mustafa Kayahan  
Genel Müdür Yardımcısı  
Krediler, Mali İşler, İK & Organizasyon  
ve Stratejik Planlama Grubu

  
Difeç Yaşakçı  
Mali İşler Yönetmeni



**TÜRK BANKASI LİMİTED**  
**2019 YILI KARŞILAŞTIRMALI KÂR VE ZARAR CETVELİ**  
 Tutarlar TL olarak gösterilmiştir.

Dipnet	CARI DÖNEM (31/12/19)	ÖNCEKİ DÖNEM (31/12/18)
I - FAİZ GELİRLERİ		
A. Kredilerden Alınan Faizler		
1) TP Kredilerden Alınan Faizler	69.248.811	67.915.069
a - Kısa Vadeli Kredilerden	27.770.718	32.186.020
b - Orta ve Uzun Vadeli Kredilerden	21.640.200	25.057.040
2) YP Kredilerden Alınan Faizler	12.846.118	16.576.415
a - Kısa Vadeli Kredilerden	8.794.082	8.480.634
b - Orta ve Uzun Vadeli Kredilerden	8.834.207	6.829.323
3) Takipteki Alacaklardan Alınan Faizler	2.303.042	2.829.226
B. Mevduat Mutazam Karşılıklarından Alınan Faizler	3.511.186	4.000.090
C. Bankalardan Alınan Faizler	296.311	299.848
1) K.K.T.C. Merkez Bankasından	1.340.900	1.875.542
2) Yurtiçi Bankalardan	24.023.094	23.043.446
3) Yurtdışı Bankalardan	3.659.659	2.803.545
4) Ters Repo İşlemlerinden Alınan Faizler	0	317.229
D. Menkul Değerler Cuzdanından Alınan Faizler	20.327.435	19.922.673
1) Kalkınma Bankası Tahvillerinden	0	0
2) Diğer Menkul Kıymetlerden	16.813.871	11.010.081
E. Diğer Faiz Gelirleri	109.856	107.939
(1)	15.404.013	10.002.442
(2)	228	0
II - FAİZ GİDERLERİ		
A. Mevcutla Verilen Faizler		
1) Tasarruf Mevduatına	40.006.046	33.387.335
2) Resmî Kuruluşlar Mevduatına	23.150.601	20.367.455
3) Ticari Kuruluşlar Mevduatına	22.369.377	16.780.194
4) Diğer Kuruluşlar Mevduatına	1.550	4.153
5) Bankalar Mevduatına	3.073.311	2.036.581
B. Döviz Mevduatı Verilen Faizler	2.438.248	1.585.739
1) Tasarruf Mevduatına	0	14.788
2) Resmî Kuruluşlar Mevduatına	9.570.060	10.408.332
3) Ticari Kuruluşlar Mevduatına	7.953.610	6.271.209
4) Diğer Kuruluşlar Mevduatına	53	53
5) Bankalar Mevduatına	1.547.891	2.049.087
6) Aktif Depo Hesaplarına	16.227	41.220
C. Repo İşlemlerine Verilen Faizler	53.078	43.783
D. Kullanılan Kredilere Verilen Faizler	0	0
1) K.K.T.C. Merkez Bankasına	0	16.103
2) Yurtiçi Bankalara	2.244.186	1.830.786
3) Yurtdışı Bankalara	0	0
4) Diğer Kuruluşlara	0	0
E. Çıkarılan Menkul Kıymetlere Verilen Faizler	0	0
F. Diğer Faiz Giderleri	2.244.186	1.930.786
(1)	0	739.047
(2)	519	112
III - NET FAİZ GELİRİ [ I - II ]	29.242.765	34.527.264
IV - FAİZ DIŞI GELİRLER		
A. Alınan Ücret ve Komisyonlar		
1) Nakit Kredilerden	427.450.298	922.752.866
2) Gayri Nakit Kredilerden	9.238.590	7.336.245
3) Diğer	567.062	467.822
B. Sermaye Piyasası İşlem Karları	393.095	250.980
C. Kambiyo Karları	8.277.533	5.618.333
D. İştirakler ve Bağlı Ortaklıklardan Alınan Kar Payları (Tamatla)	29.492	33.822
E. Organize Gelişler	414.080.452	912.260.461
F. Diğer Faiz Dışı Gelirler	1.360.532	1.203.522
(1)	0	0
(2)	2.761.232	1.919.036
V - FAİZ DIŞI GİDERLER		
A. Alınan Ücret ve Komisyonlar		
1) Nakit Kredilerden	443.406.899	944.670.891
2) Gayri Nakit Kredilerden	5.455.365	4.418.183
B. Sermaye Piyasası İşlem Zararları	0	0
C. Kambiyo Zararları	5.455.365	4.418.183
D. Personel Giderleri	0	0
E. Kurum Tahminatı Provizyonu	401.435.363	905.040.029
F. Kir Giderleri	18.912.775	16.068.931
G. Amerikan Giderleri	0	0
H. Yabancı Denetçi	1.861.149	1.724.490
I. Organize Giderleri	1.154.960	1.303.682
J. Takipteki Alacaklar Özel Provizyonu	73.020	34.889
K. Diğer Provizyonlar	0	0
L. Diğer Faiz Dışı Giderleri	749.807	305.372
(1)	2.362.001	708.345
(2)	11.002.263	15.068.752
VI - NET FAİZ DIŞI GELİRLER [ IV - V ]	(15.986.511)	(21.913.005)
VII - VERGİ ÖNCESİ KÂR / ZARAR [ III + VI ]	13.256.254	12.600.249
VIII - VERGİ PROVİZYONU	3.177.347	2.777.790
IX - NET KÂR / ZARAR [ VII - VIII ]	10.108.907	9.822.459

Ekim 27 18:00 2020 tarihinde Yönetim Kurulu tarafından onaylanmıştır.

Mustafa Sarıgöçer  
Yönetim Kurulu Başkanı

Ertan Raif  
Genel Müdür

M. Kemal Sahin  
İç Sistemlerden Sorumlu Komite Üyesi

Adnan Alaman  
İç Sistemlerden Sorumlu Komite Üyesi

Mustafa Köyhan  
Genel Müdür Yardımcısı  
Krediler, Mali İşler, İK & Organizasyon, Strateji Planlama Grubu

Ölül Yılmaz  
Mali İşler Grubu



**TÜRK BANKASI LİMİTED**  
**31 ARALIK 2019 TARİHİ İTİBARIYLA KARŞILAŞTIRMALI BİLANÇO**  
Tutarlar TL olarak gösterilmiştir.

AKTİFLER	GARİ DÖNEM			ÜNCRERİ DÖNEM			
	Dönem	TP	YP	TOPLAM	TP	YP	TOPLAM
I - NAKİT DEĞERLER		7.235.997	5.625.499	12.861.496	7.167.612	7.298.590	14.466.202
A. Kasa		7.235.997	0	7.235.997	7.167.612	0	7.167.612
B. Efektif Deposu		0	5.625.499	5.625.499	0	7.298.590	7.298.590
C. Diğer		0	0	0	0	0	0
II - BANKALAR	(1)	165.229.740	575.577.394	740.907.134	177.899.415	459.871.542	637.830.957
A. K.K.T.C. Merkez Bankası		16.422.484	412.480.795	430.903.279	14.874.513	345.099.016	359.973.529
B. Diğer Bankalar		146.907.256	163.096.599	310.003.855	162.994.902	114.872.526	277.857.428
1) Yurtiçi Bankalar		0	0	0	0	0	0
2) Yurtdışı Bankalar		146.907.256	163.096.599	310.003.855	162.994.902	114.872.526	277.857.428
3) Ters Repo İşlemlerinden Alacaklar		0	0	0	0	0	0
III - MENKUL DEĞERLER ÇÜZDANI [ Net ]	(2)	0	38.474.795	38.474.795	36.738.576	92.043.032	126.781.608
A. Devlet İç Borçlanma Senetleri		0	0	0	0	0	0
B. Diğer Borçlanma Senetleri		0	15.589.400	15.589.400	36.738.576	6.003.085	42.741.661
C. Hisse Senetleri		0	0	0	0	0	0
D. Diğer Menkul Değerler		0	22.885.395	22.885.395	0	86.039.947	86.039.947
IV - KREDİLER	(3)	112.206.579	138.748.126	250.954.705	104.452.913	119.762.082	224.214.995
A. Kısa Vadeli		76.084.321	42.623.175	118.707.496	43.463.104	71.525.933	114.989.037
B. Orta ve Uzun Vadeli		36.122.258	96.124.951	132.247.209	60.989.809	48.236.149	109.225.958
V - TAKİPTEKİ ALACAKLAR [ Net ]	(4)	0	0	0	0	0	0
A. Tahsil İhtakını Sınırlı Krediler ve Diğer Alacaklar [ Net ]		0	0	0	0	0	0
1) Brüt Alacak Bakiyesi		325.262	9.695	334.957	269.697	7.441	277.138
2) Ayrılan Özel Karşılık (-)		(325.262)	(9.695)	(334.957)	(269.697)	(7.441)	(277.138)
B. Tahsil Şüpheli Krediler ve Diğer Alacaklar [ Net ]		0	0	0	0	0	0
1) Brüt Alacak Bakiyesi		21.883	433.540	455.423	59.100	434.127	493.227
2) Ayrılan Özel Karşılık (-)		(21.883)	(433.540)	(455.423)	(59.100)	(434.127)	(493.227)
C. Zarar Nihaiyündeki Krediler ve Diğer Alacaklar [ Net ]		0	0	0	0	0	0
1) Brüt Alacak Bakiyesi		1.715.855	2.065.832	3.781.687	1.752.630	2.104.998	3.917.628
2) Ayrılan Özel Karşılık (-)		(1.715.855)	(2.065.832)	(3.781.687)	(1.752.630)	(2.154.998)	(3.917.628)
VI - FAİZ VE GELİR TAHAKKUK VE REESKONTLARI		1.765.595	1.657.277	3.422.872	2.337.370	1.516.088	3.853.456
A. Krediler		328.165	367.398	695.563	108.873	306.152	417.025
B. Menkul Değerlerin		0	1.289.879	1.289.879	1.012.104	1.186.617	2.198.721
C. Diğer		1.437.430	32.000	1.469.430	1.216.393	21.319	1.237.712
VII - FİNANSAL KİRALAMA ALACAKLARI [ Net ]		0	0	0	0	0	0
A. Finansal Kiralama Alacakları		0	0	0	0	0	0
B. Kazanılmamış Gelirler (-)		0	0	0	0	0	0
VIII - MENKUL YASAL KARŞILIKLARI		178.589.991	58.616.598	237.206.589	18.248.063	55.118.895	73.366.948
A. Şirketler İçin	(5)	88.065	2.351.031	2.439.096	139.564	1.934.909	2.074.473
B. Diğer	(6)	0	0	0	0	0	0
IX - BAĞLI ORTAKLIKLAR [ Net ]		0	0	0	0	0	0
A. Mali Ortaklıklar		0	0	0	0	0	0
B. Mali Olmayan Ortaklıklar		0	0	0	0	0	0
X - BAĞLI ORTAKLIKLAR [ Net ]		0	0	0	0	0	0
A. Mali Ortaklıklar		8.643.377	170.840.320	179.483.697	7.230.572	152.899.508	160.130.080
B. Mali Olmayan Ortaklıklar		0	0	0	0	0	0
XI - SABİT KIYMETLER [ Net ]	(7)	19	65.617.901	65.637.820	44.619	58.274.260	58.318.879
A. Hisse Senetleri		44.619	0	44.619	44.619	0	44.619
B. Diğer Menkul Kıymetler		0	65.617.901	65.617.901	0	58.274.260	58.274.260
XII - SABİT KIYMETLER [ Net ]	(8)	7.525.128	0	7.525.128	6.372.703	0	6.372.703
A. Döner Değerler		26.451.328	0	26.451.328	24.604.405	0	24.604.405
B. Büküm Amortismanlar (-)		(18.926.200)	0	(18.926.200)	(18.231.702)	0	(18.231.702)
XIV - DİĞER AKTİFLER	(9)	898.711	6.641.195	7.539.906	1.164.361	544.282	1.708.643
<b>TOPLAM AKTİFLER</b>	(10)	<b>321.529.502</b>	<b>1.054.161.136</b>	<b>1.365.690.938</b>	<b>360.755.768</b>	<b>949.363.178</b>	<b>1.310.113.946</b>

Hesaplar 27 Nisan 2020 tarihinde Yönetim Kurulu tarafından onaylanmıştır.

*[Signature]*  
Yönetim Kurulu Başkanı

*[Signature]*  
Genel Müdür

*[Signature]*  
M. Kemal Saitoğlu  
İç Sistemlerden Sorumlu  
Komite Üyesi

*[Signature]*  
Genel Müdür Yardımcısı  
Krediler, Mali İşler  
ve Organizasyon  
Stratejik Planlama Grubu

*[Signature]*  
Mustafa Kıvanç  
Genel Müdür Yardımcısı  
Krediler, Mali İşler,  
İK & Organizasyon,  
Stratejik Planlama Grubu

*[Signature]*  
Ali Kemal Yılmaz  
Mali İşler Yönetmeni






**TÜRK BANKASI LİMİTED**  
31 ARALIK 2019 TARİHİ İTİBARIYLA KARŞILAŞTIRMALI BİLANÇO  
Tutarlar TL olarak gösterilmiştir.


PASİFLER	GARH DÖNEM ( 31/12/19 )			GARHEKİ DÖNEM ( 31/12/18 )			
	Dipnot	TP	YP	TOPLAM	TP	YP	TOPLAM
<b>I- MEVDUAT</b>	(10)	283,061,434	793,956,489	1,077,027,923	277,734,263	755,097,455	1,033,621,718
A. Tasarruf Mevduatı		240,350,288	714,693,150	955,033,430	225,576,769	650,448,812	876,025,561
B. Resmî Kuruluşlar Mevduatı		768,294	267,251	1,035,545	1,124,468	184,686	1,309,154
C. Ticarî Kuruluşlar Mevduatı		38,732,448	75,387,756	114,120,204	34,470,852	99,166,813	133,637,665
D. Diğer Kuruluşlar Mevduatı		3,107,640	3,437,070	6,544,710	16,523,260	5,918,055	22,441,314
E. Bankalar Mevduatı		167,764	191,262	259,026	26,915	179,089	208,004
F. Altın Drapı Hesapları		0	0	0	0	0	0
<b>II- REPO İŞLEMLERİNDEN SAGLANAN FONLAR</b>	(11)	0	0	0	0	0	0
<b>III- ALINAN KREDİLER</b>	(12)	0	29,604,000	29,604,000	0	26,220,000	26,220,000
A. K.R.T.C. İlerkez Bankası Kredileri		0	0	0	0	0	0
B. Diğer Krediler		0	29,604,000	29,604,000	0	26,220,000	26,220,000
1) Yurtiçi Banka ve Kuruluşlardan		0	0	0	0	0	0
2) Yurtdışı Banka, Kuruluş ve Fonlardan		0	0	0	0	0	0
3) Sermaye Harzesi Krediler		0	29,604,000	29,604,000	0	26,220,000	26,220,000
<b>IV- FONLAR</b>	(13)	0	0	0	0	0	0
<b>V- ÇIKARILAN MENKUL KIYMETLER [ Net ]</b>	(14)	0	0	0	0	0	0
A. Bonolar		0	0	0	0	0	0
B. Varlığa Dayalı Menkul Kıymetler		0	0	0	0	0	0
C. Tahviller		0	0	0	0	0	0
<b>VI- FAİZ VE GİDER REESKONTLARI</b>		1,046,723	2,746,956	3,792,778	1,306,667	3,035,295	4,341,962
A. Ekvivalan		365,291	610,546	975,837	645,724	931,960	1,577,684
B. Alınan Kredilerin		0	0	0	0	0	0
C. Diğer		681,432	2,135,509	2,816,941	660,943	2,103,335	2,764,278
<b>VII- FİNANSAL KİRALAMA DORÇLANI [ Net ]</b>		0	0	0	0	0	0
A. Finansal Kiralama Dorçları		0	0	0	0	0	0
B. Ertelemiş Finansal Kiralama Güderleri ( - )		0	0	0	0	0	0
<b>VIII- ÖDENECEK VERGİ, RESİM, HARÇ VE PRİMLER</b>		1,610,557	212,595	1,823,152	1,452,956	259,509	1,742,525
<b>IX- İTİHALAT TRANSFERİ ELİBLERİ</b>		0	0	0	0	0	0
<b>X- MÜHÜR BÖRÇLERİ</b>		0	0	0	0	0	0
<b>XI- KARŞILIKLAR</b>	(15)	1,183,933	95,403	1,279,336	455,078	503,330	959,008
A. Kıdem Tazminatı Karşılığı		4,131,953	3,902,192	8,034,145	3,716,873	3,026,580	6,743,453
B. Sınan Kredî Karşılığı		0	0	0	0	0	0
C. Vergi Karşılığı		2,448,911	3,699,404	6,148,315	2,573,990	2,849,051	5,423,041
D. Diğer Karşılıklar		292,126	0	292,126	685,520	0	895,520
<b>XII- DİĞER PASİFLER</b>		1,450,646	202,780	1,653,424	447,383	176,929	624,292
<b>XIII- ÖZKAYNAKLAR</b>	(16)	0,090,255	1,495,947	7,586,202	7,198,835	1,107,252	8,306,187
A. Ödenmiş Sermaye		8,586,043	143,593,524	242,579,567	91,357,726	125,652,712	217,010,438
B. Ödenmemiş Sermaye		1,511,659	0	91,511,659	85,126,985	0	85,126,985
1) Ödenmemiş Sermaye ( - )		1,511,659	0	91,511,659	85,126,985	0	85,126,985
C. Kanuni Yedek Akçolar		0	0	0	0	0	0
1) Kanuni Yedek Akçolar		5,815,900	0	5,815,900	4,831,060	0	4,831,060
2) Kanuni Yedek Akçolar		5,815,900	0	5,815,900	4,831,060	0	4,831,060
D. Karşılıklı İhale Sınan İhraç/Prizmaları		0	0	0	0	0	0
E. Diğer Kanuni Yedek Akçolar		0	0	0	0	0	0
C. İhtiyari Yedek Akçolar		0	0	0	0	0	0
D. Yarıdan Değerleme Fonları		0	0	0	0	0	0
E. Değerleme Farkları		0	0	0	0	0	0
F. Zarar	(18)	1,669,384	143,593,524	145,252,908	1,400,041	125,652,712	127,052,733
1) Dönem Zararı		0	0	0	0	0	0
2) Geçmiş Yıl Zararları		0	0	0	0	0	0
<b>XIV- KÂR</b>		13,914,040	0	13,914,040	11,173,636	0	11,173,636
A. Dönem Kârı		10,106,397	0	10,106,397	0,831,408	0	9,871,499
B. Geçmiş Yıl Kârları		3,807,643	0	3,807,643	1,342,228	0	1,342,136
<b>TOPLAM PASİFLER</b>	(19)	410,084,673	975,606,265	1,385,690,638	394,368,753	916,732,193	1,310,110,945
<b>BİLANÇO DIŞI YÜKÜMLÜLÜKLER</b>	(1)	0	0	0	0	0	0
<b>I- GARANTİ VE KEFALETLER</b>	(2)	3,343,705	9,097,191	12,440,897	2,634,929	14,048,114	16,683,043
<b>II- TAHHÜTLER</b>	(3)	181,272,668	191,662,242	352,935,010	191,620,666	159,897,453	391,516,121
<b>III- DOVİZ VE FAİZ İLHAMİ İLE İLGİLİ İŞLEMLER</b>	(4)	62,955,683	62,340,039	125,295,722	0	0	0
<b>IV- EMANET VE REHİNLİ KIYMETLER</b>		93,634,844	303,117,038	396,751,874	103,697,357	229,923,046	333,610,403
<b>TOPLAM</b>		321,407,101	566,216,662	697,623,703	298,142,954	443,853,613	742,011,567

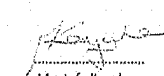
Hesaplar 27 Nisan 2020 tarihinde Yönetim Kurulu tarafından onaylanmıştır.


  
İ. Hakan Börtçen  
Yönetim Kurulu  
Başkanı

  
Erhan Rafi  
Genel Müdür

  
M. Kemal Sahin  
İç Sistemlerden  
Sorumlu  
Komite Üyesi

  
A. Dincer Altın  
İç Sistemlerden  
Sorumlu  
Komite Üyesi

  
Mustafa Rıyhan  
Genel Müdür Yardımcısı  
Krediler, Mali İşler,  
İK & Organizasyon,  
Stratejik Planlama Grubu

  
Ufuk Fıstık  
Mali İşler Yönetmeni




TÜRK BANKASI GRUBU  
31 ARALIK 2019 TARİHLİ KARŞILAŞTIRMALI KONSOLİDE BİLANÇO


AKTİFLER	Ölçül	CARİ DÖNEM	ÖNCEKİ DÖNEM
		TL	TL
		(31/12/2019)	(31/12/2018)
I- NAKİT DEĞERLER VE MERKEZ BANKASI		743,296,631	748,366,924
II- BANKALAR		568,639,069	496,444,023
III- MENKUL DEĞERLER CUZDANI		43,798,575	134,024,761
IV- KREDİLER	I-(6)	804,504,797	832,195,467
A. Kısa Vadeli	I-(1)(ii)e	242,299,378	213,243,323
B. Orta ve Uzun Vadeli		562,205,419	618,952,144
V- TAKİPTEKİ ALACAKLAR		48,495,386	28,491,701
A. Talipteki Alacaklar		51,248,254	33,944,363
B. Ayrılan Özel Karşılık		(5,452,868)	(5,452,662)
VI- TÜREV FİNANSAL ARAÇLAR-AKTİF DEĞERLER		0	0
VII- FAİZ VE GELİR TAHAKKUK VE REESKONTLARI		3,537,712	3,906,423
VIII- MEVDUAT YASAL KARŞILIKLARI		76,205,589	73,366,948
IX- MUHTELİF ALACAKLAR		2,649,096	2,074,473
X- BAĞLI MENKUL DEĞERLER	I-(6)	55,662,520	58,316,879
A. Hisse Senetleri		44,619	44,619
B. Diğer Menkul Değerler		55,617,901	58,272,260
XI- SABİT KIYMETLER	I-(1)(ii)b, II-i-(D)a(ii)	75,076,617	67,293,790
A. Defter Değeri		124,368,955	109,572,339
B. Birlikte Anarlısınlar		(49,292,138)	(42,278,540)
XII- MADDİ OLMAYAN DURAN VARLIKLAR	I-(1)(ii), II-i-(3)a(ii)	9,977,216	5,296,041
XIII- KONSOLIDASYON ŞEREHİYESİ		0	0
XIV- DİĞER AKTİFLER		19,299,221	11,603,336
<b>TOPLAM AKTİFLER</b>	<b>II-ii-(19)e(ii)</b>	<b>2,559,162,829</b>	<b>2,467,382,826</b>
<b>PASİFLER</b>			
I- MEVDUAT		2,187,866,002	2,139,038,522
A. Tasarruf ve Diğer Müşteri Mevduatı		2,186,462,039	2,011,139,108
B. Bankalar Mevduatı		31,402,963	127,899,414
II- REPO İŞLEMLERİNDEN SAĞLANAN FONLAR		0	0
III- ALINAN KREDİLER		29,604,000	28,220,000
IV- TÜREV FİNANSAL ARAÇLAR-PASİF HESAPLAR		0	0
V- FAİZ VE GİDER REESKONTLARI		3,792,776	4,341,976
VI- ÖDENECEK VERGİ, BESİLEME, HARÇ VE PRİMLER		2,479,698	2,252,373
VII- MUHTELİF PASİFLER		1,940,142	2,074,719
VIII- KARŞILIKLAR	ii-(19)e(iii)	12,202,577	11,630,591
A. Genel Kurul Karşılığı		6,148,315	5,423,641
B. Vergi Karşılığı		2,360,179	3,753,895
C. Diğer Karşılıklar		3,694,083	2,453,145
IX- DİĞER PASİFLER		22,362,695	19,157,975
X- TOPLULUK DIŞI PAYLAR	ii-(19)e(iv)	42,422,332	37,482,589
XI- ÖZKAYNAKLAR	ii-(19)e(v)	256,493,607	228,184,081
A. Özgün Sermeni	ii-(17)a	91,511,659	85,126,685
B. Kanunî Yedek Akçeler		5,815,000	4,831,000
C. Menkul ve Gayrimenkul Değerler İhtiyatı		45,332,671	40,728,861
D. Konsolidasyon İhtiyatı		50,651,781	39,775,782
E. Kar ve Zarar Hesabı		63,182,496	57,721,753
<b>TOPLAM PASİFLER</b>	<b>II-ii-(19)e(ii)</b>	<b>2,559,162,829</b>	<b>2,467,382,826</b>
<b>BİLANÇO DIŞI YÜKÜMLÜLÜKLER</b>			
I- GARANTİ VE KEFALETLER		12,435,897	16,683,043
II- TAHHÜTLER		3,245,525,255	3,008,652,003
III- DÖVİZ VE FAİZ HADDİ İLE İLGİLİ İŞLEMLER		125,295,922	112,142,712
IV- EMANET VE REHİNLI KIYMETLER		386,621,024	333,810,403
<b>TOPLAM</b>		<b>3,780,178,098</b>	<b>3,471,288,161</b>

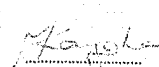
Hesaplar 27 Nisan 2020 tarihinde Yönetim Kurulu tarafından onaylanmıştır.


  
Hüseyin Böreçene  
Yönetim Kurulu  
Başkanı

  
Ertan Raif  
Genel Müdür

  
Mehmet Şahin  
İç Sektörlerden  
Sorumlu  
Komite Üyesi

  
Ali Ömer Şimşek  
Dış Sektörlerden  
Sorumlu  
Komite Üyesi

  
Mustafa Kılıç  
Genel Müdür Yardımcısı  
Krediler, Mali İşler,  
İK & Organizasyon,  
Stratejik Planlama Grubu

  
Hilmi Çakır  
Mali İşler Yönetmeni



# TÜRK BANKASI GRUBU

## 2019 YILI KARŞILAŞTIRMALI KONSOLİDE KAR VE ZARAR HESABI

DİPNOT	CARI DÖNEM	ÖNCEKİ DÖNEM
	TL ( 31/12/2019)	TL ( 31/12/2018)
I - FAİZ GELİRLERİ	115,030,271	111,095,521
II - FAİZ GİDERLERİ	49,837,461	41,803,894
III - NET FAİZ GELİRİ	65,192,810	69,291,627
IV - FAİZ DIŞI GELİRLER	439,172,536	934,116,804
Alınan Ücret ve Komisyonlar	16,872,118	15,042,125
Sermaye Piyasası İşlem Karları	29,492	33,822
Kambiyo Karları	416,689,875	914,814,228
Diğer Faiz Dışı Gelirler	2,551,704	1,730,327
Sigorta İşleri Geliri	3,029,347	2,496,302
V - FAİZ DIŞI GİDERLER	496,114,937	990,540,287
Verilen Ücret ve Komisyonlar	6,408,386	5,485,633
Sermaye Piyasası İşlem Zararları	0	
Kambiyo Zararları	402,351,532	906,311,024
Personel Giderleri	42,836,372	35,482,390
Amortisman Giderleri	6,562,809	5,683,087
Takipteki Alacakların Özenli İzlenimi	1,178,617	426,300
Diğer Provizyonlar	2,562,001	706,345
Diğer Faiz Dışı Giderler	34,215,210	36,435,608
VI - NET FAİZ DIŞI GELİRLER	(56,942,401)	(56,423,483)
VII - VERGİ ÖNCESİ KAR	8,250,409	12,868,144
VIII - VERGİ PROVIZYONU	2,463,775	2,608,094
IX - NET KAR	5,786,634	10,170,050
X - TOPLULUK DIŞI PAYLARIN KARI	395,727	1,022,884
XI - TÜRK BANKASI LTD HİSSEDARLARINA AIT KAR	5,389,907	9,147,166

Hesaplar 27 Nisan 2020 tarihinde Yönetim Kurulu tarafından onaylanmıştır.

*[Signature]*  
Ulhan Böteçene  
Yönetim Kurulu  
Başkanı

*[Signature]*  
Ertan İrfan  
Genel Müdür

*[Signature]*  
M. Kemal Şahin  
İç Sistemlerden  
Sorumlu  
Komite Üyesi

*[Signature]*  
Ali Önce Alpman  
Yatırımlardan  
Sorumlu  
Komite Üyesi

*[Signature]*  
Mustafa Kayabaş  
Genel Müdür Yardımcısı  
Krediler, Mali İşler,  
İK & Organizasyon,  
Stratejik Planlama Grubu

*[Signature]*  
Dilek Yazıcı  
Mali İşler Yöneticisi



**I- BANKA VE MALİ BÜNYE İLE İLGİLİ GENEL DİPNOT VE AÇIKLAMALAR:**  
Tutarlar TL olarak gösterilmiştir.

Cari döneme ilişkin dipnot ve açıklamalar:

(1) (i) Bilanço, 27 Nisan 2020 tarihinde Yönetim Kurulu'nca onaylanarak kesinleşmiştir.

(ii) Bankaca uygulanan temel muhasebe politikaları:

**a. Muhasebe esası:**

Banka, muhasebe kayıtlarını Türk Parası olarak, bağlı ortaklıklar hariç, elde etme maliyeti esası, Bankacılık Yasası, Fesil 113, Şirketler Yasası ve KKTC vergi mevzuatına uygun olarak tutmaktadır. Bağlı ortaklıklar ise özsermaye yöntemi ile değerlendirilmiştir. Finansal tablolar, 62/2017 sayılı Bankacılık Yasası hükümlerine dayanılarak KKTC Merkez Bankası'nca yayınlanan KKTC Bankalar Tek Düzen Hesap Planı izahnamesinde belirtilen Tek Düzen Hesap Planı ile muhasebe ve değerlendirme esaslarına göre hazırlanmıştır.

31 Aralık 2019 tarihi itibarıyla Banka ve Grup konsolide finansal tabloları, 31 Aralık 2018 tarihli bağımsız denetimden geçmiş bakiyeler ile karşılaştırılmalı olarak verilmiştir.

**b. Grup konsolide hesapları:**

Banka ve bağlı ortaklıkların (tabi şirketler Turkish Bank (UK) Ltd. ve Türk Sigorta Ltd.'in) 31 Aralık 2019 tarihinde sona eren mali yıl hesapları esas alınarak hazırlanmıştır. Tam konsolidasyon yöntemine göre, bağlı ortaklıkların aktif, pasif, gelir, gider ve bilanço dışı kalemlerinin tamamı Ana Ortaklık Banka'nın aktif, pasif, gelir, gider ve bilanço dışı kalemleri ile birleştirilmiştir. Banka'nın bağlı ortaklıklardaki yatırımının defter değeri ile bağlı ortaklıkların sermayelerinin Banka'ya ait olan kısmı netleştirilmiştir. Konsolidasyon kapsamındaki bağlı ortaklıklar ile Ana Ortaklık Banka arasındaki işlemlerden kaynaklanan bakiyeler ile gerçekleşmemiş karlar ve zararlar karşılıklı olarak silinmiştir.

**c. Faiz ve komisyon gelirleri:**

Faiz, tahakkuk; takipteki alacaklar faizleri ve komisyon ise tahsilât esasına göre gelir kaydedilmiştir.

Turkish Bank (UK) Ltd. faiz gelirlerini, etkin faiz oranı yöntemi ile hesaplamaktadır. Komisyon gelirleri, etkin faiz oranının parçası olarak görülmekte ve enstrümanın vadesine yayılmaktadır. Bankacılık hizmetlerinden kaynaklanan ücret ve komisyonlar ise tahsilât esasına göre gelir kaydedilmektedir.

**d. Yabancı paralar:**

Yabancı para işlemleri, işlem tarihindeki geçerli döviz kurları kullanılarak Türk Lirası'na dönüştürülerek kayıtlara alınmıştır. Takipteki alacaklar dışında yabancı para aktif ve pasif hesap bakiyeleri 31 Aralık 2019 tarihindeki kurlardan hesaplara intikal ettirilmiştir. Takipteki alacaklar ise yasal mevzuat çerçevesinde donuk alacak kapsamına alındıkları tarihlerdeki kurlarla değerlendirilmiştir.

**e. Finansal Araçlara İlişkin Açıklamalar:**

Finansal araçlar, finansal aktifler, finansal pasifler ve türev enstrümanlardan oluşmaktadır. Finansal araçlar, Banka'nın ticari aktivite ve faaliyetlerinin temelini oluşturmaktadır. Bu enstrümanlarla ilgili riskler, Banka'nın aldığı toplam riskin çok önemli bir kısmını oluşturmaktadır. Finansal enstrümanlar, Banka'nın bilançosundaki likidite, kredi ve piyasa risklerini her açıdan etkilemektedir. Banka, bu enstrümanların alım ve satımını müşterileri adına ve kendi nam ve hesabına yapmaktadır.

Finansal araçlar, temelde Banka'nın ticari faaliyet ve operasyonlarını meydana getirmektedir. Bu araçlar, finansal tablolardaki likiditeyi, kredi ve faiz riskini ortaya çıkarma, etkileme ve azaltabilme özelliğine sahiptir.

**I- BANKA VE MALİ BÜNYE İLE İLGİLİ GENEL DİPNOT VE AÇIKLAMALAR (devam):**  
Tutarlar TL olarak gösterilmiştir.

**f. Finansal Araçların Kullanım Stratejisine İlişkin Açıklamalar:**

Banka, bankacılığın her alanında faaliyetlerini sürdürmeyi amaçlamaktadır. Banka, finansal araçlara ilişkin stratejilerini kaynak yapısına bağlı olarak yönlendirmektedir. Kaynak yapısı ağırlıklı olarak mevduattan ve zaman zaman alınan kredilerden oluşmaktadır. Yatırım araçları genellikle likit enstrümanlardan seçilmektedir. Yükümlülükleri karşılayacak likidite sağlanmaktadır. Bilanço tarihi itibarıyla Banka'nın aktif ve özkaynak yapısı, yükümlülüklerini karşılayacak düzeydedir. Banka dalgalı kur rejiminin yarattığı risklerden dolayı ciddi döviz pozisyonu almamaktadır. Bilanço kalemlerinin vade yapısı ve faiz oranları dikkate alınarak gerekli yatırım kararları verilmektedir. Bilançoya ilişkin limitler belirlenmiştir. Dağılımı belirlenmiş aktif kalemlerin, dağılıma göre getiri analizleri yapılmaktadır.

**g. Krediler ve takipteki alacaklar:**

Banka krediler ve takipteki alacakları, yürürlükten kaldırılan 39/2001 sayılı Bankalar Yasası madde 23(6) uyarınca yayınlanan ve 62/2017 sayılı Bankacılık Yasası altında halen yürürlükte olan 'Bankaların Kredileri ile Diğer Alacaklarının Nitelikleri ve Karşılıklar Tebliği' dikkate alınarak düzenlenmiş, gerekli özel ve genel karşılıklar ayrılmıştır. Özel karşılıklar, ilgili takipteki alacak hesaplarının taşıdığı tarihsel kurlarla değerlendirilmiş ve bu hesaplar için %100 karşılık ayrılmıştır. Turkish Bank (UK) Ltd., krediler ve alacaklarını ilk olarak gerçeğe uygun değerlerinden kayda alınmayı müteakiben etkin faiz oranı yöntemi kullanarak iskonto edilmiş bedelleri ile değerlemektedir. Bunların teminatı olarak alınan ve tahsili mümkün olmayan varlıklarla ilgili olarak ödenen harçlar ve benzeri diğer masraflar işlem maliyetinin bir parçası olarak kabul edilmemekte ve gider hesaplarına yansıtılmaktadır. Sorunlu hesaplar, takipteki alacaklar olarak değerlendirildiğinde sözkonusu hesaplarda tespit edilen değer düşüşleri için kar-zarar kalemleri içerisinde özel karşılık ayrılmaktadır.

**h. Vergi uygulamalarına ilişkin açıklamalar:**

Türk Bankası Ltd. ile Türk Sigorta Ltd. vergiye tabi gelirleri üzerinden %10 kurumlar vergisi ile, kurumlar vergisi düşüldükten sonra kalan bakiye gelir üzerinden %15 gelir vergisi ödemektedir. Toplam vergi mükellefiyeti %23.5'tir. (2018-%23.5)

Turkish Bank (U.K.) Ltd. vergiye tabi gelir üzerinden %19 (2018 - %19) kurumlar vergisi ödemektedir.

**Ertelenmiş Vergi Provizyonu:**

Ertelenmiş Vergi Provizyonu, vergi mevzuatı ile muhasebe uygulama farkları neticesinde meydana gelebilecek vergi yükümlülüğü olup, ileride kesinleşeceği tahmin edilen vergiler için hesaplarda provizyon yapılmaktadır.

**i. Kiralama İşlemleri:**

Banka'nın finansal kiralama yoluyla elde edinilen sabit kıymeti yoktur. Banka'nın, kiralayan konumunda bulunduğu finansal kiralama işlemleri yoktur. Banka, operasyonel faaliyetleri dahilindeki kira anlaşmalarına istinaden yaptığı kira ödemelerini kira süresi boyunca, eşit tutarlarda gider kaydetmektedir.

Turkish Bank (UK) Ltd.'de finansal kiralama yoluyla elde edilen varlıklar, "Sabit Kıymetler" kalemi altında, söz konusu sabit kıymetlerin maliyetlerinin ödenmemiş kısmı ise "Diğer Pasifler" kalemi altında gösterilmiştir. Faiz, finansal kiralama sözleşmesinin süresi boyunca, eşit tutarlarda gider kaydedilmektedir.

**i. Sabit kıymetler (Maddi duran varlıklar):**

(i) Türk Bankası Ltd. ile bağlı ortaklık Türk Sigorta Ltd.'e ait binalar ile demirbaş eşyalar, faydalı ömürleri dikkate alınarak, %3 -33.33 oranlarında doğrusal yöntemle amortismanına tabi tutulmuştur. Maddi duran varlıklar, 1 Ocak 2007 tarihinden önce satın alınan kalemler için 31 Aralık 2006 tarihi itibarıyla 66/1999 sayılı yasa uyarınca, enflasyonun etkilerine göre düzeltilmiş maliyet değerlerinden, izleyen dönemlerde alınan kalemler ise satın alım maliyet değerlerinden birikmiş amortisman düşülerek yansıtılmaktadır.

**I- BANKA VE MALİ BÜNYE İLE İLGİLİ GENEL DİPNOT VE AÇIKLAMALAR (devam):**  
Tutarlar TL olarak gösterilmiştir.

(ii) Bağlı ortaklık Turkish Bank (UK) Ltd.'e ait gayrimenkul emlak, Ağustos 2019'da bağımsız bilirkişilerce değerlemeye tabi tutulmuştur. Değerleme, binaların mevcut kullanımı esas alınarak, piyasa rayiç bedeli üzerinden yapılmıştır. Diğer maddi duran varlıklar elde etme maliyetinden gösterilmiştir. Arsa dışındaki maddi duran varlıklar faydalı ömürleri dikkate alınarak, banka binaları için %2, diğer maddi duran varlıklar için ise %5-20 yıllık oranlarında doğrusal yöntem kullanılarak amortisman payı ayrılmıştır.

(iii) Maddi duran varlıklara yapılan normal bakım ve onarım harcamaları, gider olarak muhasebeleştirilmektedir. Maddi duran varlıklar üzerinde rehin, ipotek ve benzeri herhangi bir kısıtlama bulunmamaktadır.

**j. Maddi olmayan duran varlıklar:**

Maddi olmayan duran varlıklar, Turkish Bank (UK) Ltd. tarafından kullanılan bilgisayar yazılımlarından oluşmaktadır. Faydalı ömürleri beş yıl olarak hesaplanmış ve %20 yıllık oranda doğrusal yöntem kullanılarak amorti edilmektedirler.

**k. Vadeli işlem ve opsiyon sözleşmeleri ile türev ürünlere ilişkin açıklamalar:**

Banka'nın türev işlemlerini TL ve YP swap ve vadeli döviz sözleşmeleri oluşturmaktadır. Türev işlemlerin ilk olarak kayda alınmasında elde etme maliyeti kullanılmakta ve bunlara ilişkin işlem maliyetleri elde etme maliyetine dahil edilmektedir. Ayrıca, türev işlemlerden doğan yükümlülük ve alacaklar sözleşme tutarları üzerinden nazım hesaplara kaydedilmektedir.

Türev işlemler, kayda alınmalarını izleyen dönemlerde rayiç değer ile değerlendirilmekte ve rayiç değerinin pozitif veya negatif olmasına göre bilançoda sırasıyla "Faiz ve gelir tahakkukları ve reeskontları" veya "Faiz ve gider reeskontları" içerisinde gösterilmektedir. Yapılan değerlendirme sonucu rayiç değerinde meydana gelen farklar, kar-zarara yansıtılmaktadır.

**(2) Banka hakkında genel bilgiler:**

**a) Banka'nın hukuki yapısı:**

Türk Bankası Limited, Bölüm 113, Şirketler Yasası tahtında tescil edilmiş, 62/2017 sayılı Bankacılık Yasası'na tabi, halka açık bir şirkettir. Hisselerinin %100'ü Kuzey Kıbrıs Menkul Kıymetler Borsası'na kote edilmiştir.

**b) Banka Yönetim Kurulu, üst düzey yöneticileri ile İç Denetim ve İç Kontrol Başkanı dahil İç Sistemler yöneticileri ve bağımsız Dış Denetçi, mali raporun 3. sayfasında belirtilmiştir. Üst düzey yöneticiler ve denetçilerde meydana gelen değişiklikler:**

- İç Sistemlerden Sorumlu Yönetim Kurulu Üyesi Sn.C.Yenal Musannıf ile Yönetim Kurulu Üyesi Sn.Kıvanç M.Rıza 25 Nisan 2019 tarihinde görevlerinden ayrılmıştır.

- 25 Nisan 2019 tarihinde Sn.Mustafa Kemal Şahin ve Sn.Adil Dinçer Alpman, İç Sistemlerden Sorumlu Komite Üyeleri olarak atanmışlardır.

**c) Banka Yönetim Kurulu, İç Sistemlerden Sorumlu Üyeler, üst düzey yöneticiler ile iç sistem birim kadroları, 62/2017 sayılı Bankacılık Yasası'nın Üçüncü Kısım 18. 19. ve 20. maddelerinde ve "Bankalarda İç Denetim, Risk Yönetimi, İç Kontrol ve Yönetim Sistemleri Tebliği"nde belirlenen niteliklere sahip kişilerden oluşmaktadır.**

**d) Banka yönetimi, yapmış olduğu tetkik ve kontrollerde Banka'nın iç kontrol sisteminin güvenilir olduğunu tespit etmiştir.**

**e) Banka'nın Hizmet Türü ve Faaliyet Alanlarını İçeren Özet Bilgi**

Banka'nın temel faaliyet alanları, kredi ve mevduat işlemleri, ödeme işlemleri, iç ve dış ticaretin finansmanı işlemleri, ulusal ve uluslararası nitelikli her türlü garanti ve teminat mektupları, sermaye piyasası aracılık işlemleri, kambiyo işlemleri, menkul kıymetler işlemleri, kiralık kasa işlemleri, sigorta acenteliği ve K.K.T.C. Merkez Bankası ile diğer mevzuatın öngördüğü bankacılık işlemlerini kapsamaktadır.

**I- BANKA VE MALİ BÜNYE İLE İLGİLİ GENEL DİPNOT VE AÇIKLAMALAR (devam):**  
Tutarlar TL olarak gösterilmiştir.

(3) Muhasebe politikaları uygulamalarında yapılan değişiklik ve parasal etkileri:  
2019 yılında muhasebe politikalarında herhangi bir değişiklik yapılmamıştır.

(4) Süreklilik, dönemsellik ve tutarlılık kavramlarına tamamen uyulmaktadır. Bankanın sürekliliği, Banka tarafından aşağıda yapılan açıklamalar çerçevesinde değerlendirilmiş ve etkilenmemiştir.

Bilanço tarihinden sonra gerçekleşen 11 Mart 2020 tarihinde Dünya Sağlık Örgütü tarafından pandemi olarak ilan edilen Covid-19 salgınının, ülkemizde yayılmasını yavaşlatmak için KKTC Bakanlar Kurulu benzeri görülmemiş önlemler almıştır. Bu önlemlerin, ülkemiz işletmeleri ve insanların normal yaşamları üzerinde önemli etkisi olmaktadır.

Banka, mevcut koşullar altında, likiditesini ve sermaye pozisyonunu gözden geçirmiş ve pandeminin tam etkisini tahmin etmek veya ölçmek mümkün olmasa da, çok yüksek likidite ve sağlıklı finansal kaynaklara sahip olduğu sonucuna varmıştır. 31 Aralık 2019'da Dünya Sağlık Örgütü'ne sadece sınırlı sayıda bilinmeyen virüs vakası bildirildiği yaygın olarak kabul edilmektedir. O tarihte, insandan insana bulaşmanın açık bir kanıtı da yoktu. Pandeminin KKTC ekonomisi üzerindeki olumsuz etkisi, Mart 2020'de büyük ölçüde hissedilmiştir. Bu nedenle Banka Yönetimi, pandeminin raporlama tarihinde bilinen bir olay veya koşullardan oluşmadığı düşüncesinde olup, pandemiye değişiklik gerektirmeyen bir olay olarak değerlendirmektedir.

(5) Banka'da dönem sonuçlarının tespiti ile ilgili olarak uygulanan değerlendirme yöntemlerinde bir değişiklik yapılmamıştır.

(6) Menkul Değerlerin (İştirakler, Bağlı Ortaklıklar, Bağlı Menkul Değerler dahil) değerlemesinde kullanılan yöntemler:

**Türk Bankası Ltd. ve Türk Sigorta Ltd. menkul değerleri:**

Menkul değerler, elde etme maliyetinden değerlendirilmiştir. Elde etme maliyetlerine alımlarda ödenen prim veya alınan iskonto tahakkuk esasına göre hesaplanarak kesinleşen değer artış ve değer azalışları dikkate alınarak değerlendirilmiştir.

**Turkish Bank (UK) Ltd. menkul değerleri:**

(i) Menkul kıymet alımları, Banka'nın satın alımda amacı ışığında, satılmaya hazır finansal varlıklar ile vadeye kadar tutulacak finansal varlıklar sınıflarında takip edilen kağıtlardan oluşmaktadır. Tümü, konsolide bilançoda "Menkul Değerler Cüzdanı" içerisinde gösterilmiştir.

Satılmaya hazır finansal varlıklar kayıtlara alındıktan sonra gerçeğe uygun değerleriyle değerlendirilmektedir. Satılmaya hazır finansal varlıkların makul değerinde (fair value) meydana gelen değişiklikler özkaynak hesapları içinde gösterilmektedir. İlgili varlığın elden çıkarılması veya değer düşüklüğü olması durumunda özkaynak hesaplarındaki tutar, kar-zarar olarak gelir tablosuna transfer edilmektedir. Kur farkı ile etkin faiz oranı yöntemine göre hesaplanan faiz, gelir tablosuna kaydedilmektedir.

(ii) Vadeye kadar elde tutulacak finansal varlıklar, iç verim oranı yöntemi kullanılarak iskonto edilmiş maliyeti ile değerlemeye tabi tutulmakta ve varsa değer azalışı için karşılık ayrılmaktadır. Etkin faiz oranı yöntemine göre hesaplanan faiz, gelir tablosuna kaydedilmektedir.

**İştirakler, bağlı ortaklıklar ve hisse senetleri:**

1 Ocak 2007 tarihinden önce satın alınmış olan hisse senetleri 31 Aralık 2006 tarihi itibarıyla, 66/1999 sayılı yasa uyarınca, enflasyonun etkilerine göre düzeltilmiş maliyet değerlerinden izlenmektedir. Bağlı ortaklıklar ise 2015 yılından itibaren özsermaye yöntemi ile değerlendirilmiştir.

(7) Yabancı para işlemlerden dolayı maruz kalınan kur riski ve korunma stratejilerimiz:

Yabancı para cinsinden aktif ve pasiflerle ilgili yapılan alım ve satım anlaşmaları kur riski doğurur. Grubumuz döviz aktif ve pasif yönetimini, her türlü fiyat, likidite ve kredi risklerini, hedeflenen vade ve döviz cinsine göre eşlendirme sınırları çerçevesinde yapmaktadır.

**I- BANKA VE MALİ BÜNYE İLE İLGİLİ GENEL DİPNOT VE AÇIKLAMALAR (devam):**  
Tutarlar TL olarak gösterilmiştir.

(8) Bilançonun hazırlanmasında esas alınan değerlendirme kuru ile bilanço tarihinden önceki son beş iş günü itibarıyla Bankaca ilan edilen ABD Doları ve STG gişe döviz alış kurlarının dökümü aşağıdaki gibidir:

	<u>Cari Dönem</u>	<u>Önceki Dönem</u>
<b>ABD Doları:</b>	<b>5.92080</b>	<b>5.24400</b>
<b><u>Bundan Önceki:</u></b>		
1. Günün Gişe Döviz Alış Kuru	.....5.92150.....TL.	.....5.21750.....TL.
2. Günün Gişe Döviz Alış Kuru	.....5.92930.....TL.	.....5.24400.....TL.
3. Günün Gişe Döviz Alış Kuru	.....5.86300.....TL.	.....5.24700.....TL.
4. Günün Gişe Döviz Alış Kuru	.....5.86400.....TL.	.....5.26600.....TL.
5. Günün Gişe Döviz Alış Kuru	.....5.91780.....TL.	.....5.26000.....TL.
	<b><u>Cari Dönem</u></b>	<b><u>Önceki Dönem</u></b>
	<b>7.79470</b>	<b>6.70710</b>
<b><u>Bundan Önceki:</u></b>		
1. Günün Gişe Döviz Alış Kuru	.....7.77350.....TL.	.....6.59960.....TL.
2. Günün Gişe Döviz Alış Kuru	.....7.75190.....TL.	.....6.63370.....TL.
3. Günün Gişe Döviz Alış Kuru	.....7.61490.....TL.	.....6.65320.....TL.
4. Günün Gişe Döviz Alış Kuru	.....7.62800.....TL.	.....6.68200.....TL.
5. Günün Gişe Döviz Alış Kuru	.....7.65240.....TL.	.....6.66280.....TL.

(9) Aktif değerlerin toplam sigorta tutarları, aşağıdaki şekilde belirtilmektedir.

**Cari Dönem: 31/12/2019**

	<u>Defter Değeri</u>	<u>Amortismanı</u>	<u>Sigorta Tutarı</u>
Aktiflerimiz	26,451,328	18,926,200	30,868,210
Menkuller	17,908,742	14,099,172	15,906,580
Gayrimenkuller	8,542,586	4,827,028	14,961,630
Elden Çıkarılacak Kıymetler	-	-	-

**Önceki Dönem: 31/12/2018**

	<u>Defter Değeri</u>	<u>Amortismanı</u>	<u>Sigorta Tutarı</u>
Aktiflerimiz	24,604,405	19,231,702	22,541,287
Menkuller	16,640,969	14,607,635	13,385,606
Gayrimenkuller	7,963,436	4,624,067	9,155,681
Elden Çıkarılacak Kıymetler	-	-	-

(10) Belli bir öneme sahip olan, ancak tutarları tahmin edilemeyen şarta bağlı zararlar ve kazançlar:  
Tutarları tahmin edilemeyen şarta bağlı zarar ve kazanç bulunmamaktadır.

(11) Bankaca bilanço tarihinde var olan bir durumla ilgili olarak bilanço tarihinden sonra yeni bir bilgi edinilmesi ve güncel açıklama yapılması gereken hususlar: Açıklamalar a ve b'de yapılmıştır.

a) Bilanço sonrası hususlar ile ilgili henüz sonuçlandırılmamış işlemler ve bunların mali tablolara etkisi: Bilanço tarihinde var olan bir durumla ilgili olarak bilanço tarihinden sonra mali tabloları etkileyen husus olmamıştır.



**I- BANKA VE MALİ BÜNYE İLE İLGİLİ GENEL DİPNOT VE AÇIKLAMALAR (devam):**  
Tutarlar Bin TL olarak gösterilmiştir.

b) Kurlarda bilanço tarihinden sonra ortaya çıkan ve açıklanmaması mali tablo kullanıcılarının finansal tablolar üzerinde değerlendirme yapmasını ve karar vermesini etkileyecek önemlilikteki değişikliklerin yabancı para işlemler ile kalemlere ve mali tablolara olan etkisi: Önemli derecede değişiklik olmamıştır.

(12) Bilançoyu önemli ölçüde etkileyen ya da bilançonun açık, yorumlanabilir ve anlaşılabilir olması açısından açıklanması gerekli olan herhangi bir husus: Tutarlar aksi belirtilmedikçe Türk Lirası (TL) olarak ifade edilmiştir.

(13) Banka Sermaye Yeterliliği Standart Oranı:

a) Risk Ağırlıklı Kalemlere İlişkin Bilgiler;

	Cari Dönem
I. PİYASA RİSKİNE ESAS TUTAR	27,413
II. OPERASYONEL RİSKE ESAS TUTAR	81,925
III. KREDİ RİSKİNE ESAS TUTAR (a+b+c+ç)	344,720
a. %20 RİSK AĞIRLIĞI İLE AĞIRLIKLANDIRILMIŞ AĞIRLIKLANDIRILMIŞ	69,464
b. %50 RİSK AĞIRLIĞI İLE AĞIRLIKLANDIRILMIŞ	24,524
c. %100 RİSK AĞIRLIĞI İLE AĞIRLIKLANDIRILMIŞ	250,732
ç. TAKAS RİSKİNE DAİR HESAPLANAN KREDİ RİSKİNE ESAS TUTAR	0
IV. RİSK AĞIRLIKLIL VARLIKLAR TOPLAMI (I + II + III)	454,058

b) Özkaynak Kalemlerine İlişkin Bilgiler;

	Cari Dönem
I. ANA SERMAYE (II + III)	
II. ÇEKİRDEK SERMAYE	110,121
III. İLAVE ANA SERMAYE	0
IV. KATKI SERMAYE	-29,939
V. ÖZKAYNAK (I + IV)	80,182

c) Sermaye Yeterliliği Standart Oranına İlişkin Özet Bilgi;

	TL. %	TL. %
	Cari Dönem	Önceki Dönem
Toplam Risk Ağırlıklı Varlıklar	454,058	349,506
Özkaynak	80,182	75,677
Özkaynak/RAV (SYSR (%))	% 17.66	% 21.65

**I- BANKA VE MALİ BÜNYE İLE İLGİLİ GENEL DİPNOT VE AÇIKLAMALAR(devam):**  
Tutarlar TL olarak gösterilmiştir.

**(14) Finansal tabloları denetleyen Bağımsız Denetim Kuruluşu'nun görüşü (Mevzuata Uygun Olarak):**

KKTC Merkez Bankası'nca yayımlanan ve Bankalarda Bağımsız Denetim Yapacak Kuruluşlara İlişkin Esaslar Hakkında Tebliğ'in 12. maddesine göre verilmesi gereken bilgiler:

a) Bankanın hukuki yapısı:

Türk Bankası Limited, Fasıll 113, Şirketler Yasası tahtinde tescil edilmiş, 62/2017 Sayılı Bankacılık Yasası'na tabi, halka açık bir şirkettir. Hisselerinin %100'ü Kuzey Kıbrıs Menkul Kıymetler Borsası'na kote edilmiştir.

b) Bankanın sermaye yapısı ile hissedarlar aşağıdaki gibidir. Banka sermayesinde yapılan değişiklikler hakkında bilgi, bilanço dipnotu II (17) c)'de verilmiştir.

Hissedarlar	Hisse Tipi	Hisse Adedi	Hisse Bedeli	Toplam Hisse Miktarı	Oran (%)
T.Özyol Yatırımları Limited.	A	11,349	0,10	1,134.90	%78.32
	B	71,666,543	1,00	71,666,543.00	
Özyol Holding A.Ş	A	2	0.10	0.20	%12.26
	B	11,218,976	1,00	11,218,976.00	
Saray Kredi Şirketi Limited	A	960	0,10	96.00	%5
	B	4,573,916	1,00	4,573,916.00	
Diğerleri	A	8,069	0,10	806.90	%4.42
	B	4,050,186	1,00	4,050,186.00	

c) Yönetim Kurulu ve üst düzey yöneticileri ile iç sistemler yöneticileri, mali raporun 3.sayfasında belirtilmiştir. Üst düzey yöneticiler ve denetçilerde meydana gelen değişiklikler:

- İç Sistemlerden Sorumlu Yönetim Kurulu Üyesi Sn.C.Yenal Musannıf ile Yönetim Kurulu Üyesi Sn.Kıvanç M.Rıza, 25 Nisan 2019 tarihinde görevlerinden ayrılmıştır.
- 25 Nisan 2019 tarihinde Sn.Mustafa Kemal Şahin ve Sn.Adil Dinçer Alpman, İç Sistemlerden Sorumlu Komite Üyesi olarak atanmışlardır.

Banka Yönetim Kurulu ve üst düzey yöneticileri ile iç sistemler yöneticilerinin nitelikleri Bankacılık mevzuatına uygundur.

ç) Bilanço tarihi sonrası Bankanın durumunu etkileyebilecek Covid-19 virus salgını ile ilgili açıklamalar dipnot IB 4'te belirtilmiştir. Mali tablolara herhangi bir değişiklik yapılmasını gerektirmemektedir.

d) Banka'nın iç kontrol sisteminin güvenilirliğine dair Banka Yönetimi'nin beyanı tatminkardır ve denetim sonucunda oluşan görüş f) maddesinde anlatılmaktadır.

e) Bankanın risk grubu ve çalışanları ile onlarla risk grubu oluşturan kişiler ile yapılan tüm işlemler, hem mevzuat hem de Bankanın iç kontrol süreçlerine tabidir. Banka ortaklarına ve çalışanlarına kullanılan krediler aktif kalemlere ilişkin 3'üncü notta belirtilmiştir. Bankanın politikası, banka risk grubu ve çalışanları ile risk grubu oluşturan kişilere uygulanan oran ve koşullarda, Banka müşterilerine uygulanan oran ve koşullar ile piyasa şartlarının dikkate alınması yönünde olup önemli derecede farklılık bulunmamaktadır.

f) i. İç Sistemlerin Kurulması

- KKTC Merkez Bankası tarafından çıkarılan İç Denetim, Risk Yönetimi, İç Kontrol ve Yönetim Sistemleri Tebliği'nde (Tebliğ) belirtilen usul çerçevesinde İç Sistemler Birimi kurulmuş ve icrai görevi olmayan Yönetim Kurulu Üyeleri, İç Sistemlerden Sorumlu Komite Üyeleri olarak atanmıştır. İç Sistemler Birimi'nin görev ve yetkileri Tebliğ'e uygundur.

## **I- BANKA VE MALİ BÜNYE İLE İLGİLİ GENEL DİPNOT VE AÇIKLAMALAR (devam):** **Tutarlar TL olarak gösterilmiştir.**

- Banka İç Sistemlerini, İç Denetim ve İç Kontrol, Mevzuat-Uyum ve Risk Yönetimi Birimleri ile yürütmektedir. Bu birimlerde çalışanların nitelikleri Tebliğ'e uygundur. Birimler, Yönetim Kurulu'na İç Sistemlerden Sorumlu Üye aracılığı ile raporlamalarını gerçekleştirmiştir.

### ii. İç Denetim ve İç Kontrol Başkanlığı

- İç Denetim, Tebliğ'e uygun olarak planlanmış, gerçekleştirilmiş ve raporlamalar yerine getirilmiştir
- Bankanın kullandığı krediler hakkındaki değerlendirme ve uygun risk kategorilerine göre ayrıştırılması Merkez Bankası'na raporlanmıştır.
- Banka, Tebliğ'in uygun gördüğü matriste taşıdığı risk kompozisyonlarını izlemiş ve değerlendirmiştir.
- İç Denetimi ve İç Kontrol Başkanlığı, İç Sistemlerden Sorumlu Komite Üyeleri aracılığıyla Yönetim Kurulu'na raporlama yapmaktadır.
- Banka, etkin bir iç kontrol sistemine sahiptir ve İç Sistemler yeterince kullanılır ve bu yönde oluşturulan altyapı ile kullanılan sistemler Banka'nın bünyesine uygundur.
- İç Denetimi ve İç Kontrol Başkanlığı, bir başkan, dört müfettiş ve iki müfettiş yardımcısı ile görevlerini yürütmektedir. 2019 yılında sekiz şube olağan denetimi, dört adet bölüm ve sekiz adet süreç denetimi gerçekleştirilmiştir.

### iii. Mevzuat ve Uyum Birimi

- Banka, yasa, mevzuat ve yeni işlemler ve ürünler ile ilgili değişiklikleri Banka personeline en kısa sürede bilgi vermiştir.
- Anti-Money Laundering (Suç Gelirlerinin Aklanması) paketi uygulanmaktadır.
- Birim, kontrollerini günlük, haftalık, aylık ve yıllık olarak sınıflandırmıştır.
- Mevzuat ve Uyum Birimi, faaliyetlerini biri birim yöneticisi olmak üzere 2 kişi ile yürütmektedir.
- Bilgi sistemlerinin, Banka'nın ölçeği, faaliyetlerinin ve sunulan ürünlerin niteliği ve karmaşıklığı ile uyumu sağlanmıştır.
- İletişim yapısı ve iletişim kanalları etkin kullanım ve kontrol altındadır.
- Acil ve beklenmedik durum planı uygulamaya alınmıştır.

### iv. Risk Yönetimi

- Tebliğ'de belirlenen faaliyetleri, sorumlulukları ve raporları Risk Yönetimi Müdürlüğü'nce yerine getirilmektedir. Tebliğ'e uygun olarak risklerin tanımlanmasını, ölçülmesini, izlenmesini, kontrol edilmesini ve planlanmasını sağlamaktadır.
- Risk Yönetim Birimi, faaliyetlerini biri birim yöneticisi olmak üzere 2 kişi ile yürütmektedir.
- Banka, standart risk modeli kullanmaktadır.
- Banka, risk çeşitlerini, kredi riski, piyasa riski, faiz oranı riski, kur riski, likidite riski, operasyonel risk ve mevzuat riski olarak tespit etmiş ve ölçmüştür. Banka, risk profili kontrol etkinliğini güçlü olarak tespit etmiştir.

**I- BANKA VE MALİ BÜNYE İLE İLGİLİ GENEL DİPNOT VE AÇIKLAMALAR (devam):**  
Tutarlar TL olarak gösterilmiştir.

- Risk Değerlendirme Matrisi, 4/5 Krediler Raporu ve Yıllık Risk Değerlendirme Raporları Yönetim Kurulu'na ve KKTC Merkez Bankası'na gönderilmiştir. 4/5 Krediler Raporunun aylık olarak sistemden üretilmesi için yazılım çalışmaları tamamlanmış ve devreye alınmıştır.
- Banka, kredi kullandırım sektör limitlerini tespit etmiştir.
- Anket soruları gözden geçirilmiştir.
- İçsel risk değerlendirme kriterleri (altı kriter grubu) güncellenmiştir.
- Banka'nın faaliyetleri, alt unsurlarla bütünlük olarak dikkate alınmıştır.
- Banka, stres testi ve senaryo analizleri gerçekleştirmiştir. Banka, varsayımları değerlendirilip güncellenmektedir.

**Böylelikle, Bağımsız Denetim Tebliğinin 11.maddesi gereği;**

- İç sistemlerle ilgili mevzuatta belirlenen usul ve esaslara uyulmuştur.
- Banka'da etkin bir risk yönetim sistemi mevcuttur.
- İç denetim ve uyum ile görevli personel, kontrol süreçlerine katılmıştır.
- Banka'nın kendi risklerini yönetmek için uygun kontrol faaliyetleri bulunmaktadır.
- Risk ölçüm ve yönetimi için kullanılan risk yönetim modelleri, metodolojileri ve varsayımları düzenli olarak değerlendirilip güncellenmektedir.
- Banka tarafından kullanılan yeni bir finansal ürün ya da geliştirilen yeni bir hizmet için kuruluşun muhasebeleştirme ve ilgili iç denetimlerinde gerekli güncellemeler yapılmaktadır.
- Bankanın yeterli derecede finansal, operasyonel ve uygun bilgiyi zamanında ve tutarlı biçimde sağlayan güvenilir bilgi sistemleri mevcuttur. Banka yönetiminin kolay anlaşılabilen ve bankanın risk profilinin değişen yapısını değerlendirmelerine olanak veren etkin bir risk yönetim bilgisine erişimi mevcuttur.
- Suç Gelirlerinin Aklanmasının Önlenmesi Yasası ve bankaların uymakla yükümlü olduğu diğer düzenlemeler ihlal edilmemiştir.

**II- BİLANÇOYA VE NAZIM HESAPLARA İLİŞKİN DİPNOT VE AÇIKLAMALAR:**

Tutarlar TL olarak gösterilmiştir.

**i) AKTİF KALEMLERE İLİŞKİN DİPNOT VE AÇIKLAMALAR:****(1) Bankalar Hesabına İlişkin Bilgiler;****a) K.K.T.C. Merkez Bankası Hesabına İlişkin Bilgiler;**

	Cari Dönem		Önceki Dönem	
	TP	YP	TP	YP
Vadesiz Serbest Tutar	18,422,484	205,921,245	14,874,513	229,401,541
Vadeli Serbest Tutar	0	0	0	0
Bankalararası Para Piyasası İşlemlerinden Ala.	0	206,559,550	0	115,697,475
Blokeli Tutar			0	0
<b>TOPLAM</b>	<b>18,422,484</b>	<b>412,480,795</b>	<b>14,874,513</b>	<b>345,099,016</b>

**b) Yurt Dışı Bankalar Hesabına İlişkin Bilgiler;**

	Serbest Tutar		Serbest Olmayan Tutar	
	Cari Dönem	Önceki Dönem	Cari Dönem	Önceki Dönem
Türkiye	261,370,021	230,082,548	0	0
AB Ülkeleri	48,633,834	47,774,880	0	0
ABD, Kanada		0	0	0
OECD Ülkeleri*		0	0	0
Kıyı Bankacılığı Bölgeleri		0	0	0
Diğer		0	0	0
<b>TOPLAM</b>	<b>310,003,855</b>	<b>277,857,428</b>	<b>0</b>	<b>0</b>

\*Türkiye, AB ülkeleri, ABD ve Kanada dışındaki OECD ülkeleri

**c) Ters Repo İşlemlerinden Alacaklar Hesabına İlişkin Bilgiler; Ters Repo işlemi yoktur.**

	Cari Dönem		Önceki Dönem	
	TP	YP	TP	YP
<b>Yurtiçi İşlemlerden</b>				
KKTC Merkez Bankası	0	0	0	0
Bankalar	0	0	0	0
Diğer Mali Kurum ve Kuruluşlar	0	0	0	0
Diğer Kurum ve Kuruluşlar	0	0	0	0
Gerçek Kişiler	0	0	0	0
<b>Yurtdışı İşlemlerden</b>				
Merkez Bankaları	0	0	0	0
Bankalar	0	0	0	0
Diğer Mali Kurum ve Kuruluşlar	0	0	0	0
Diğer Kurum ve Kuruluşlar	0	0	0	0
Gerçek Kişiler	0	0	0	0

**II- BİLANÇOYA VE NAZIM HESAPLARA İLİŞKİN DİPNOT VE AÇIKLAMALAR(devam):**  
Tutarlar TL olarak gösterilmiştir.

**(2) Menkul Değerler Cüzdanına İlişkin Bilgiler;**

a) i- Menkul değerler cüzdanı bakiyesinde herhangi bir değer artışı kaydedilmemiştir.

ii- Hisse senetleri elde etme maliyetinden gösterilmiştir.

iii- Menkul değerler cüzdanı bakiyesinin 22,885,395 TL tutarındaki bölümü yasal yükümlülükler dolayısıyla tutulan menkul değerlerden oluşmaktadır.

**b) Menkul Değerlerin Türlerine İlişkin Bilgiler;**

Menkul Değer Türü	Cari Dönem		Önceki Dönem	
	TP	YP	TP	YP
KKTC Merkez Bankası Senetleri	0	0	0	63,557,500
KKTC Kalkınma Bankası Tahvilleri	0	22,885,395	0	22,482,447
TC Hazine Bonoları	0	0	0	0
TC Devlet Tahvilleri	0	0	9,755,271	0
Diğer OECD Ülkeleri Tah.ve Bonoları	0	15,589,400	26,983,305	6,003,085
Diğer Ülke Tahvil ve Bonoları	0	0	0	0
Diğer	0	0	0	0
<b>TOPLAM</b>	<b>0</b>	<b>38,474,795</b>	<b>36,738,576</b>	<b>92,043,032</b>

**Not:** Menkul kıymetler portföyünün defter değer toplamı 38,474,795 TL olup, 31.12.2019 tarihi itibarıyla rayiç değer toplamı 38,474,795 TL olarak hesaplanmıştır.

**(3) Krediler Hesabına İlişkin Bilgiler;**

a) Bankanın ortaklarına ve mensuplarına verilen her çeşit kredi veya avansın bakiyesine ilişkin bilgiler;

	Cari Dönem		Önceki Dönem	
	Nakdi	Gayrinakdi	Nakdi	Gayrinakdi
Banka Ortaklarına Verilen Doğrudan Krediler	32,426	50,000	73,748	40,000
Tüzel Kişi Ortaklara Verilen Krediler	14,883	50,000	24,012	40,000
Gerçek Kişi Ortaklara Verilen Krediler	17,543	0	49,736	0
Banka Ortaklarına Verilen Dolaylı Krediler	13,688	8,304	436,841	15,011
Banka Mensuplarına Verilen Krediler	2,347,028	0	2,902,098	0

**II-BİLANÇOYA VE NAZİM HESAPLARA İLİŞKİN DİPNOT VE AÇIKLAMALAR (devam):**  
Tutarlar TL olarak gösterilmiştir.

b) Birinci ve ikinci grup krediler, diğer alacaklar ile yeniden yapılandırılan ya da yeni bir itfa planına bağlanan krediler ve diğer alacaklara ilişkin bilgiler;

Nakdi Krediler	Standart Nitelikli Krediler ve Diğer Alacaklar		Yakın İzlemedeki Krediler ve Diğer Alacaklar	
	Krediler ve Diğer Alacaklar	Yeniden Yapılandırılan ya da Yeni Bir İtfa Planına Bağlananlar	Krediler ve Diğer Alacaklar	Yeniden Yapılandırılan ya da Yeni Bir İtfa Planına Bağlananlar
İskonto ve İştirak Senetleri	134,294	0	0	0
İhracat Kredileri	0	0	0	0
İthalat Kredileri	0	0	0	0
İhracat Garantili Yatırım Kredileri	0	0	0	0
Diğer Yatırım Kredileri	0	0	0	0
İşletme Kredileri	65,861,362	2,344,463	11,845,849	0
İhtisas Kredileri	0	0	0	0
Fon Kaynaklı Krediler	0	0	0	0
Tüketici Kredileri	55,807,343	1,784,086	395,402	0
Kredi Kartları	4,517,286	0	58,237	0
Müşteri Adına Menkul Değ. Alım Kr.	0	0	0	0
KKTC Merkez Bnk. Kaynaklı Krediler	0	0	0	0
KKTC Merkez Bnk. Aracılığı İle Kullan. Krediler	0	0	0	0
Diğer Krediler	108,058,442	0	147,941	0
<b>TOPLAM</b>	<b>234,378,727</b>	<b>4,128,549</b>	<b>12,447,429</b>	<b>0</b>

c) Kredilerin kullanıcılara göre dağılımı;

	Cari Dönem	Önceki Dönem
Kamu	16,871,946	43,310,112
Özel	234,082,759	180,904,883
<b>TOPLAM</b>	<b>250,954,705</b>	<b>224,214,995</b>

d) Yurtiçi ve yurtdışı kredilerin dağılımı;

	Cari Dönem	Önceki Dönem
Yurtiçi Krediler	157,410,759	198,196,113
Yurtdışı Krediler	93,543,946	26,018,882
<b>TOPLAM</b>	<b>250,954,705</b>	<b>224,214,995</b>

e) Bağlı Ortaklık ve İştiraklere verilen krediler;

	Cari Dönem	Önceki Dönem
Bağlı Ortaklık ve İştiraklere Verilen Doğrudan Krediler	132	0
Bağlı Ortaklık ve İştiraklere Verilen Dolaylı Krediler	0	0
<b>TOPLAM</b>	<b>0</b>	<b>0</b>

**II-BİLANÇOYA VE NAZIM HESAPLARA İLİŞKİN DİPNOT VE AÇIKLAMALAR (devam):**  
Tutarlar TL olarak gösterilmiştir.

f) Bankanın ilk büyük 100 nakdi kredi müşterisinden olan alacağının toplam nakdi krediler portföyü içindeki payı %81 olup, kredi portföyünün %50'sini on iki nakdi kredi müşterisi oluşturmaktadır.

g) Bankanın ilk büyük 100 gayrinakdi kredi müşterisinden olan alacağının toplam gayrinakdi krediler portföyü içindeki payı %91 olup, kredi portföyünün %50'sini yedi gayrinakdi kredi müşterisi oluşturmaktadır.

h) Bankanın ilk büyük 100 kredi müşterisinden olan nakdi ve gayrinakdi alacak tutarının toplam bilanço içi ve bilanço dışı varlıklar içindeki payı %9 olup, nakdi ve gayrinakdi kredi portföyünün %50'sini on üç müşteri oluşturmaktadır.

**(4) Takipteki Alacaklar Hesabına İlişkin Bilgiler;**

**a) Toplam donuk alacak hareketlerine ilişkin bilgiler;**

	III. Grup	IV. Grup	V. Grup
	Tahsil İmkânı Sınırlı Krediler ve Diğer Alacaklar	Tahsili Şüpheli Krediler ve Diğer Alacaklar	Zarar Niteliğindeki Kredi ve Diğer Alacaklar
Önceki Dönem Sonu Bakiyesi	277,138	493,227	3,917,628
Dönem İçinde İntikal (+)	159,308	0	642,985
Diğer Donuk Alacak Hesaplarından Giriş (+)	0	0	0
Diğer Donuk Alacak Hesaplarına Çıkış (-)	0	0	0
Dönem İçinde Tahsilat (-)	101,489	37,804	776,517
Aktiften Silinen (-) (Not)	0	0	2,409
Dönem Sonu Bakiyesi	334,957	455,423	3,781,687
Özel Karşılık (-)	334,957	455,423	3,781,687
Bilançodaki Net Bakiyesi	0	0	0

**Not:** 2019 yılı içerisinde Yönetim Kurulu ve mahkeme kararı neticesinde;

**Tasfiye Olunacak Alacaklarda takip edilen;**

- Perakende ticareti faaliyet finansmanında kullanılan 355 TL,
- Kredi kartı finansmanından 2,054 TL olmak üzere toplam 2,409 TL aktiften silinmiştir.



**II-BİLANÇOYA VE NAZIM HESAPLARA İLİŞKİN DİPNOT VE AÇIKLAMALAR (devam):**  
Tutarlar TL olarak gösterilmiştir.

**b) Yabancı para olarak kullanılan kredilerden kaynaklanan donuk alacaklara ilişkin bilgiler;**

	III. Grup	IV. Grup	V. Grup
	Tahsil İmkani Sınırlı Krediler ve Diğer Alacaklar	Tahsili Şüpheli Krediler ve Diğer Alacaklar	Zarar Niteliğindeki Krediler ve Diğer Alacaklar
Cari Dönem:			
Dönem Sonu Bakiyesi	9,695	433,540	2,065,832
Özel Karşılık (-)	9,695	433,540	2,065,832
Bilançodaki Net Bakiyesi	0	0	0
Önceki Dönem:			
Dönem Sonu Bakiyesi	7,441	434,127	2,164,998
Özel Karşılık (-)	7,441	434,127	2,164,998
Bilançodaki Net Bakiyesi	0	0	0

**c) Zarar Niteliğindeki Kredilerin ve Diğer Alacakların teminat gruplarına göre ayrımı ve ayrılan karşılıklar:**

Teminat Grubu	Kredi Tutarı	Ayrılan Özel Karşılık
Teminatsız	375,650	375,650
I Grup Teminatlı	0	0
II Grup Teminatlı	2,578,765	2,578,765
III Grup Teminatlı	827,272	827,272
IV Grup Teminatlı	0	0

**d) Zarar Niteliğindeki Krediler ve Diğer Alacaklar için tasfiye politikasının ana hatları:**

Yazılı ihbarlar sonrası alacaklarla ilgili dosya Banka hukuk müşavirlerine aktarılmaktadır. Gerekli yasal takip ve alınan hükme göre tahsilat yapılmaktadır.

**(5) Muhtelif Alacaklar kaleminde yer alan aktiflerin vadeli satışından doğan alacaklara ilişkin bilgiler; Yoktur**

	Cari Dönem	Önceki Dönem
İştirakler, Bağlı Ortaklıklar ve Birlikte Kontrol Edilen Ortaklıkların Satışından	0	0
Gayrimenkul Satışından	0	0
Diğer Varlıkların Satışından	0	0

**(6) İştirak ve Bağlı Ortaklıklara İlişkin Bilgiler;**

a) Bankaya ait bağlı ortaklıklar, özsermaye yöntemi ile değerlendirilmiştir. Bağlı Ortaklıklar, borsada kote edilmemiştir.

**II-BİLANÇOYA VE NAZIM HESAPLARA İLİŞKİN DİPNOT VE AÇIKLAMALAR (devam):**  
Tutarlar TL olarak gösterilmiştir.

**b) İştirakler ve Bağlı Ortaklıklar ile ilgili sektör bilgileri ve kayıtlı tutarlar:**

	İştirakler		Bağlı Ortaklıklar	
	Cari Dönem	Önceki Dönem	Cari Dönem	Önceki Dönem
Bankalar	0	0	170,840,320	152,899,508
Sigorta Şirketleri	0	0	8,646,377	7,230,572
Finansman Şirketleri	0	0	0	0
Diğer Mali İştirakler	0	0	0	0
Mali Olmayan İştirakler ve Bağlı Ortaklıklar	0	0	0	0

**c) İştirakler ve Bağlı Ortaklıklar pay oranları:**

Ünvanı	Adres (İlçe-Şehir/ Ülke)	Bankanın Pay Oranı-Farklıysa Oy Oranı(%)	Banka Risk Grubu Pay Oranı (%)	Son Net Dönem Karı / Zararı	Piyasa veya Borsa Değeri
Turkish Bank (UK) Ltd.	84-86 Borough High Street London SE 1 1 LN İngiltere	83	100	(5,729,105)	205,008,406
Türk Sigorta Ltd.	182, Girne Caddesi Lefkoşa - K.K.T.C	51	98	2,767,364	16,900,623

**d) Borsaya kote edilen İştirakler: Bulunmamaktadır.**

	Cari Dönem	Önceki Dönem
Yurtiçi Borsalara Kote Edilenler	0	0
Yurtdışı Borsalara Kote Edilenler	0	0

**e) Borsaya kote edilen Bağlı Ortaklıklar: Bulunmamaktadır.**

	Cari Dönem	Önceki Dönem
Yurtiçi Borsalara Kote Edilenler	0	0
Yurtdışı Borsalara Kote Edilenler	0	0

**f) İştirakler ve Bağlı Ortaklıklarda cari yıl içsel kaynaklardan yapılan sermaye artırımını nedeniyle elde edilen bedelsiz hisse senedi:**

Edinilen Bedelsiz Hisse	Cari Dönem	Önceki Dönem
İştirakler	0	0
Bağlı Ortaklıklar	0	0

**II-BİLANÇOYA VE NAZİM HESAPLARA İLİŞKİN DİPNOT VE AÇIKLAMALAR (devam):**  
Tutarlar TL olarak gösterilmiştir.

g) İştirak ve Bağlı Ortaklıklarla ilgili banka alacak ve borç tutarları;

	Mali İştirak ve Bağlı Ortaklıklar	Mali Olmayan İştirak ve Bağlı Ortaklıklar
	TUTAR	TUTAR
<b>ALACAKLAR</b>		
-Bankalar ve Diğer Mali Kurumlar	2,547,578	0
-Tahvil ve Benzeri Menkul Kıymetler	0	0
-Krediler (Tasfiye olunacak Alacaklar dahil)	132	0
-Faiz ve Gelir Tahakkuk Reeskontları	0	0
-Finansal Kiralama Alacakları (NET) (*)	0	0
-Muhtelif Alacaklar	0	0
<b>BORÇLAR</b>		
-Mevduat		
-Kullanılan Krediler	587,099	0
-Çıkarılan Menkul Kıymetler	0	0
-Faiz ve Gider Reeskontları	0	0
-Finansal Kiralama Borçları	2	0
-Muhtelif Borçlar	0	0
<b>GAYRİNAKDİ KREDİLER</b>	5,000	0

(\*)Yasa ile yetkilendirilen bankalar tarafından kullanılır.

(7) Bağlı Menkul Değerlere İlişkin Bilgiler;

Vadeye Kadar Elde Tutulacak Bağlı Menkul Değerler:	Cari Dönem	Önceki Dönem
1-Borçlanma Senetleri, TC Devlet Tahvili ve döviz bonolar	65,617,901	58,274,260
2-Repo İşlemlerine Konu Olan	0	0
3-Diğer:Hisse Senetleri	44,619	44,619
4-Değer Azalma Karşılığı (-)	0	0
<b>TOPLAM</b>	<b>65,662,520</b>	<b>58,318,879</b>

(8) (a) (i) Banka Sabit Kıymetlerine İlişkin Bilgiler;

	Gayrimenkul	Araçlar	Diğer Sabit Kıymetler	Toplam
Önceki Dönem Sonu:				
Maliyet	7,963,436	900,950	15,740,019	24,604,405
Birikmiş Amortisman (-)	(4,624,067)	(583,503)	(14,024,132)	(19,231,702)
Net Defter Değeri	3,339,369	317,447	1,715,887	5,372,703
Cari Dönem Sonu:				
Dönem Başı Net Defter Değeri	3,339,369	317,447	1,715,887	5,372,703
İktisap Edilenler	579,150	0	2,728,298	3,307,448
Elden Çıkarılanlar (-)	0	0	(63)	(63)
Değer Düşüşü	0	0	0	0
Amortisman Bedeli (-)	(202,961)	(84,947)	(867,052)	(1,154,960)
Y.dışı İşt. Kayn. Net Kur Farkları (-)	0	0	0	0
<b>Kapanış Net Defter Değeri</b>	<b>3,715,558</b>	<b>232,500</b>	<b>3,577,070</b>	<b>7,525,128</b>

**II-BİLANÇOYA VE NAZIM HESAPLARA İLİŞKİN DİPNOT VE AÇIKLAMALAR (devam):**  
Tutarlar TL olarak gösterilmiştir.

**(a) (ii) Grup Sabit Kıymetlerine İlişkin Bilgiler;**

	Gayrimenkul	Diğer Sabit Kıymetler	Toplam
Önceki Dönem Sonu:			
Maliyet	76,092,802	48,170,685	124,263,487
Birikmiş Amortisman(-)	(6,134,067)	(39,815,121)	(45,949,188)
Net Defter Değeri	69,958,735	8,355,564	78,314,299
Cari Dönem Sonu:			
Dönem Başı Net Defter Değeri	69,958,735	8,355,564	78,314,299
İktisap Edilenler	579,150	5,295,107	5,874,257
Elden Çıkarılanlar - net değer (-)	0	(63)	(63)
Değer Artışı / (Düşüşü)	(4,318,264)	0	(4,318,264)
Amortisman Bedeli (-)	(1,455,416)	(3,337,996)	(4,793,412)
<b>Kapanış Net Defter Değeri</b>	<b>64,764,205</b>	<b>10,312,612</b>	<b>75,076,817</b>

**(a) (iii) Grup Maddi Olmayan Duran Varlıklara İlişkin Bilgiler;**

	Toplam
Önceki Dönem Sonu:	
Maliyet	27,710,159
Birikmiş Amortisman(-)	(16,914,499)
Net Defter Değeri	10,795,660
Cari Dönem Sonu:	
Dönem Başı Net Defter Değeri	10,795,660
İktisap Edilenler	950,953
Elden Çıkarılanlar- net değer (-)	0
Değer Artışı	0
Amortisman Bedeli (-)	(1,769,397)
<b>Kapanış Net Defter Değeri</b>	<b>9,977,216</b>

(b) Bankacılık Yasası'na göre alacaklar karşılığında edinilen ve elden çıkarılacak kıymet yoktur.

**II-BİLANÇOYA VE NAZIM HESAPLARA İLİŞKİN DİPNOT VE AÇIKLAMALAR (devam):**  
Tutarlar TL olarak gösterilmiştir.

**(9) Diğer Aktiflere İlişkin Bilgiler:**

a) Bilançonun diğer aktifler kalemi, bilanço toplamının (Bilanço dışı taahhütler hariç) %10'unu aşmamaktadır.

**b) Peşin ödenen gider, vergi ve benzeri işlemlere ilişkin bilgiler :**

Peşin Ödenmiş Giderler	Toplam
Yazılım Bakım Lisans Giderleri	583,264
Visa Üyelik Aidatı	202,074
Sigorta Masrafları	181,437
Kiralar	4,794
Diğer Giderler	147,776
<b>Toplam</b>	<b>1,119,345</b>

**ii) PASİF KALEMLERE İLİŞKİN DİPNOT VE AÇIKLAMALAR:**

**(10) Mevduata İlişkin Bilgiler;**

**a) Mevduatın Vade Yapısına İlişkin Bilgiler;**  
**Cari Dönem:**

	Vadesiz	7 Gün İhbarlı	1 Ay	3 Ay	6 Ay	1 Yıl	1 Yıl ve Üstü
<b>Yurtiçine Yerleşik K.</b>							
1) Tasarruf Mevduatı	54,101,513		139,054,662	40,292,254	1,324,859	992,016	745,671
2) Resmî, Ticarî ve Diğer Kuruluşlar Mevduatı	27,340,315		10,004,620	5,214,424	0	0	42,562
3) Döviz Mev. Hes. (Tasarruf)	77,275,979	0	391,988,219	128,237,856	21,055,306	22,053,867	31,985,148
4) Res., Ticarî ve Diğer Kuruluşlar Mevduatı (Döviz)	24,804,619	0	28,129,480	25,050,061	147,960	4,427	431,630
<b>Yurtdışına Yerleşik K.</b>							
1) Tasarruf Mevduatı	800,560	0	2,026,750	953,338	0	36,904	21,761
2) Ticarî ve Diğ. Kur. Mev.	7,461	0	0	0	0	0	0
3) Döviz Mev. Hes. (Tasarruf)	4,079,771	0	18,064,990	9,441,109	3,674,624	1,774,318	5,051,963
4) Ticarî ve Diğ. Kur. Mev. (Döviz)	523,900	0	0	0	0	0	0
<b>Bankalar Arası Mevduat</b>							
Yurt İçi Bankalar	169,301	0	0	0	0	0	0
Yurt Dışı Bankalar	0	0	0	0	0	0	0
Off-Shore Bankalar	123,725	0	0	0	0	0	0
Diğer	0	0	0	0	0	0	0
<b>TOPLAM</b>	<b>189,227,144</b>	<b>0</b>	<b>589,268,721</b>	<b>209,189,042</b>	<b>26,202,749</b>	<b>24,861,532</b>	<b>38,278,735</b>

**II-BİLANÇOYA VE NAZIM HESAPLARA İLİŞKİN DİPNOT VE AÇIKLAMALAR (devam):**  
Tutarlar TL olarak gösterilmiştir.

**Önceki dönem:**

	Vadesiz	7 Gün İhbarlı	1 Ay	3 Ay	6 Ay	1 Yıl	1 Yıl ve Üstü
<b>Yurtiçine Yerleşik K.</b>							
1) Tasarruf Mevduatı	43,107,908	0	155,422,650	20,345,584	1,843,690	717,095	437,416
2) Resmi, Ticari ve Diğer Kuruluşlar Mevduatı	26,872,690	0	20,616,353	4,576,445	3,257	2,264	40,416
3) Döviz Mev. Hes. (Tasarruf)	56,278,888	0	394,974,571	83,945,192	25,979,819	37,475,542	7,545,586
4) Res., Ticari ve Diğer Kuruluşlar Mevduatı (Döviz)	24,819,238	0	12,089,515	20,044,569	41,533,284	6,377,581	373,063
<b>Yurtdışına Yerleşik K.</b>							
1) Tasarruf Mevduatı	700,893	0	2,160,554	752,782	7,663	69,697	10,837
2) Ticari ve Diğ. Kur. Mev.	7,154	0	0	0	0	0	0
3) Döviz Mev. Hes. (Tasarruf)	4,043,545	0	23,506,797	6,622,138	3,554,649	4,906,649	1,615,436
4) Ticari ve Diğ. Kur. Mev. (Döviz)	32,304	0	0	0	0	0	0
<b>Bankalar Arası Mevduat</b>							
Yurt İçi Bankalar	148,362	0	0	0	0	0	0
Yurt Dışı Bankalar	0	0	0	0	0	0	0
Off-Shore Bankalar	59,642	0	0	0	0	0	0
Diğer	0	0	0	0	0	0	0
<b>TOPLAM</b>	<b>156,070,624</b>	<b>0</b>	<b>608,770,440</b>	<b>136,286,710</b>	<b>72,922,362</b>	<b>49,548,828</b>	<b>10,022,754</b>

**b) Mevduat Sigortası Kapsamında Bulunan Tasarruf Mevduatına İlişkin Bilgiler:**

Tasarruf Mevduatı	Cari Dönem		Önceki Dönem	
	TP	YP	TP	YP
Tasarruf Mevduatı	239,579,588	704,081,046	225,576,769	650,448,812
Tasarruf Mevduatı Niteliğine Haiz Diğer Kurul. Mevduatı	1,312,280	610,856	14,519,953	520,165
<b>TOPLAMw</b>	<b>240,891,868</b>	<b>704,691,902</b>	<b>240,096,722</b>	<b>650,968,977</b>

32/2009 sayılı Yasa'nın 11.(4) maddesi kapsamındaki mevduatlar toplamı TP 770,700 ve YP 10,602,104 olup, tasarruf mevduatından düşülmüştür.

**(11) Repo İşlemlerinden Sağlanan Fonlara İlişkin Bilgiler:**

	Cari Dönem		Önceki Dönem	
	TP	YP	TP	YP
<b>Yurtiçi İşlemlerden</b>	<b>0</b>	<b>0</b>	<b>0</b>	<b>0</b>
Mali Kurum ve Kuruluşlar	0	0	0	0
Diğer Kurum ve Kuruluşlar	0	0	0	0
Gerçek Kişiler	0	0	0	0
<b>Yurtdışı İşlemlerden</b>	<b>0</b>	<b>0</b>	<b>0</b>	<b>0</b>
Mali Kurum ve Kuruluşlar	0	0	0	0
Diğer Kurum ve Kuruluşlar	0	0	0	0
Gerçek Kişiler	0	0	0	0

**II-BİLANÇOYA VE NAZIM HESAPLARA İLİŞKİN DİPNOT VE AÇIKLAMALAR (devam):**  
Tutarlar TL olarak gösterilmiştir.

(12) Alınan Kredilere İlişkin Bilgiler:

a) K.K.T.C Merkez Bankasına İlişkin Bilgiler:

	Cari Dönem		Önceki Dönem	
	TP	YP	TP	YP
Merkez Bankası Kredileri	0	0	0	0
Bankalararası Para Piyasası İşlemlerinden Borçlar	0	0	0	0
<b>TOPLAM</b>	<b>0</b>	<b>0</b>	<b>0</b>	<b>0</b>

b) Alınan Diğer Kredilere İlişkin Bilgiler;

	Cari Dönem		Önceki Dönem	
	TP	YP	TP	YP
Kısa Vadeli	0	0	0	0
Orta ve Uzun Vadeli	0	29,604,000	0	26,220,000

c) Banka, bir yurt dışı finansal kuruluştan USD 5,000,000 tutarında sermaye benzeri kredi kullanmıştır.

(13) Fonlara İlişkin Açıklamalar; Fon bulunmamaktadır.

a) Cari Dönem :

Vade Yapısı		Faiz Yapısı		Para Cinsi			
Kısa	Orta ve Uzun	Sabit	Değişken	EURO	USD	TL	Diğer
0	0	0	0	0	0	0	0
0	0	0	0	0	0	0	0
0	0	0	0	0	0	0	0
0	0	0	0	0	0	0	0

b) Önceki Dönem :

Vade Yapısı		Faiz Yapısı		Para Cinsi			
Kısa	Orta ve Uzun	Sabit	Değişken	EURO	USD	TL	Diğer
0	0	0	0	0	0	0	0
0	0	0	0	0	0	0	0
0	0	0	0	0	0	0	0
0	0	0	0	0	0	0	0

**II-BİLANÇOYA VE NAZIM HESAPLARA İLİŞKİN DİPNOT VE AÇIKLAMALAR (devam):**  
Tutarlar TL olarak gösterilmiştir.

(14) Çıkarılan Menkul Değerlerin Vade Yapısı, Faiz Yapısı ve Para Cinsine İlişkin Açıklamalar;  
Bulunmamaktadır.

a) Cari Dönem :

Vade Yapısı		Faiz Yapısı		Para Cinsi			
Kısa	Orta ve Uzun	Sabit	Değişken	EURO	USD	TL	Diğer
0	0	0	0	0	0	0	0
0	0	0	0	0	0	0	0
0	0	0	0	0	0	0	0
0	0	0	0	0	0	0	0

b) Önceki Dönem :

Vade Yapısı		Faiz Yapısı		Para Cinsi			
Kısa	Orta ve Uzun	Sabit	Değişken	EURO	USD	TL	Diğer
0	0	0	0	0	0	0	0
0	0	0	0	0	0	0	0
0	0	0	0	0	0	0	0
0	0	0	0	0	0	0	0

(15) a) Muhtelif Borçlara İlişkin Açıklamalar;

	Cari Dönem	Önceki Dönem
Alınan Nakdi Teminatların Tutarı	23,890	393,302

b) Alınan nakdi teminatlar, şirket kuruluşlarında sermaye taahhütleri teminatları ve çek karneleri taahhütleri karşılığı alınan teminalardan oluşmaktadır.

(16) Diğer Pasiflere İlişkin Bilgiler;

Bilançonun diğer pasifler kalemi, bilanço toplamının (Bilanço dışı taahhütler hariç) %10'unu aşmamaktadır.

(17) Özkaynaklara İlişkin Bilgiler;

a) Ödenmiş sermayenin gösterimi:

	Cari Dönem	Önceki Dönem
Hisse Senedi Karşılığı	91,511,659	85,126,685
İmtiyazlı Hisse Senedi Karşılığı	0	0

b) Ödenmiş sermaye tutarı, bankada kayıtlı sermaye sisteminin uygulanıp uygulanmadığı hususunun açıklanması ve bu sistem uygulanıyor ise kayıtlı sermaye tavanı:

Sermaye Sistemi	Ödenmiş Sermaye	Tavan (Yetkili)
Kayıtlı Sermaye Sistemi	91,511,659	92,000,000



**II-BİLANÇOYA VE NAZIM HESAPLARA İLİŞKİN DİPNOT VE AÇIKLAMALAR (devam):**  
Tutarlar TL olarak gösterilmiştir.

c) Cari dönem içinde yapılan sermaye artırımları ve kaynakları ile arttırılan sermaye payına ilişkin diğer bilgiler:

Artırım Tarihi	Artırım Tutarı	Nakit	Yedekler	Yeniden Değerleme Değer Artış Fonu
19.08.2019	6,384,974	472	6,384,502	0

d) Cari dönem içinde yeniden değerlendirme fonlarından sermayeye ilave edilen kısma ilişkin bilgiler:  
Bulunmamaktadır.

Duran Varlıklar Yeniden Değerleme	İştirakler D. Art.	Gayrimenkul Satış Karı	İştirak Satış Karı	Özel Mali Bedel. Y.D.F.
0	0	0	0	0

e) Sermayede ve/veya oy hakkında %10 ve bunun üzerinde paya sahip kişi ve kuruluşlara ilişkin açıklamalar:

Ad Soyad/Ticari Ünvanı	Pay Tutarları	Pay Oranları	Ödenmiş Paylar	Ödenmemiş Paylar
T.Özyol Yatırımları Ltd.	71,667,678	%78.32	71,667,678	0
Özyol Holding A.Ş.	11,218,976	%12.26	11,218,976	0

f) Son mali yılın ve onu takip eden ara dönemin sonuna kadar olan sermaye taahhütleri bulunmamaktadır.

g) Sermayeyi temsil eden hisse senetlerine tanınan imtiyazlara ilişkin özet bilgiler:

Yetkili (tavan) sermayeyi temsil eden hisse senetleri 20,380 adet beheri 10 Kr. "Yeni A" ve 91,997,962 adet beheri 1 TL. "Yeni B" hisselerinden oluşmaktadır. "Yeni A" ve "Yeni B" hisselerin her birinin birer oy hakkı olup, diğer haklar bakımından eşittirler.

(18) Menkul Değerler Değer Artış Fonuna İlişkin Bilgiler;

	Cari Dönem		Önceki Dönem	
	TP	YP	TP	YP
İştirakler ve Bağlı Ortaklıklardan	1,659,384	143,593,524	1,400,041	125,652,712
Yeniden Değerlendirme Fonu	0	0	0	0

(19) a) Bankaların mevcut likidite riskinin kaynağının ne olduğu ve gerekli tedbirlerin alınıp alınmadığı, banka yönetim kurulunun acil likidite ihtiyacının karşılanabilmesi ve vadesi gelmiş borçların ödenebilmesi için kullanılacak fon kaynaklarına sınırlama getirip getirmediği hususunda banka politikası.

Banka'nın mevcut likidite riskinin kaynağı, müşteri mevduatlarının genel vade yapısının oldukça kısa olmasından kaynaklanan vade uyumsuzluğudur. Grubumuz, likidite riskini, mevcut ve muhtemel borç yükümlülüklerini yerine getirerek, yeterli derecede nakit ve eşdeğerleri kaynağı bulundurarak, açık piyasa pozisyonlarının kapatılabilmesi ve kredi yükümlülüklerinin fonlamasını sağlayarak yönetmektedir.

**II-BİLANÇOYA VE NAZIM HESAPLARA İLİŞKİN DİPNOT VE AÇIKLAMALAR (devam):**  
Tutarlar TL olarak gösterilmiştir.

- b) Ödemelerin, varlık ve yükümlülükler ile faiz oranlarının uyumlu olup olmadığı, mevcut uyumsuzluğun karlılık üzerindeki muhtemel etkisinin ölçülüp ölçülmediği hususunda banka politikası.

Grubumuz, faiz oranlarındaki değişikliklerin faize dayalı aktif ve pasiflerine olan etkisinden dolayı, faiz oranı riskine haizdir. Bu riskler, faiz oranına dayalı aktif ve pasiflerin birbirini dengelemesi yoluyla yönetilmektedir.

- c) Bankanın kısa ve uzun vadeli likidite ihtiyacının karşılandığı iç ve dış kaynaklar, kullanılmayan önemli likidite kaynakları hususunda uyguladığı politika.

Banka, likidite ihtiyacını günlük olarak takip etmekte, günlük faaliyetlerini devam ettirmesine elverecek düzeyde nakit ve nakit benzeri likit rezervleri bulundurmaktadır. Ayrıca, menkul değerler portföyünde likiditesi yüksek kıymetler bulundurarak, her şartta likidite ihtiyacını karşılayabilecek durumdadır.

- d) Banka Aktif ve Pasif kalemlerin kalan vadelerine göre gösterimi;

	1 Aya Kadar	1-3 Ay	3-6 Ay	6-12 Ay	1 Yılı+	Dağıtılamayan	TOPLAM
<b>Cari Dönem</b>							
<b>Varlıklar</b>							
Nakit Değerler ve Merkez Bankası Bakiyeleri	443,765,775						443,765,775
Bankalardan Alacaklar	253,087,955	56,915,900	0	0	0	0	310,003,855
Menkul Değerler	15,589,400	7,008,184	12,000,930	3,876,281	0	0	38,474,795
Krediler	108,694,676	7,498,731	10,846,484	12,514,026	111,400,788	0	250,954,705
Bağlı Menkul Değerler	29,647,779	0	0	0	36,014,741	0	65,662,520
Diğer Varlıklar	81,324,712	923,299	68,271	9,877	0	194,503,129	276,829,288
<b>Toplam Varlıklar</b>	<b>932,110,297</b>	<b>72,346,114</b>	<b>22,915,685</b>	<b>16,400,184</b>	<b>147,415,529</b>	<b>194,503,129</b>	<b>1,385,690,938</b>
<b>Yükümlülükler</b>							
Bankalararası Mevd.	293,026	0	0	0	0	0	293,026
Diğer Mevduat	994,667,442	37,700,509	16,023,804	28,343,142	0	0	1,076,734,897
Diğ.Mali Kur.Sağ.Fonlar	0	0	0	29604000	0	0	29,604,000
İhraç Ed.Menk.Değerler	0	0	0	0	0	0	0
Muhtelif Borçlar	1,269,401	0	0	0	0	0	1,269,401
Diğer Yükümlülükler	12,560,598	183,394	341,025	117,114	0	264,587,483	277,789,614
<b>Toplam Yükümlülükler</b>	<b>1,008,790,467</b>	<b>37,883,903</b>	<b>16,364,829</b>	<b>58,064,256</b>	<b>0</b>	<b>264,587,483</b>	<b>1,385,690,938</b>
<b>Net Likidite Açığı</b>	<b>-76,680,170</b>	<b>34,462,211</b>	<b>6,550,856</b>	<b>-41,664,072</b>	<b>147,415,529</b>	<b>-70,084,354</b>	<b>0</b>
<b>Önceki Dönem</b>							
<b>Toplam Varlıklar</b>	<b>926,661,945</b>	<b>31,326,102</b>	<b>20,457,230</b>	<b>33,326,459</b>	<b>131,472,630</b>	<b>166,874,580</b>	<b>1,310,118,946</b>
<b>Toplam Yükümlülükler</b>	<b>862,703,074</b>	<b>55,648,437</b>	<b>32,622,429</b>	<b>29,277,567</b>	<b>94,939,894</b>	<b>234,927,545</b>	<b>1,310,118,946</b>
<b>Net Likidite Açığı</b>	<b>63,958,871</b>	<b>-24,322,335</b>	<b>-12,165,199</b>	<b>4,048,892</b>	<b>36,532,736</b>	<b>-68,052,965</b>	<b>0</b>

**II-BİLANÇOYA VE NAZIM HESAPLARA İLİŞKİN DİPNOT VE AÇIKLAMALAR (devam):**  
Tutarlar TL olarak gösterilmiştir.

e) Belirtilmesine gerek duyulan diğer hususlara ilişkin dipnotlar:

i) Vergi;

Banka	Cari Dönem	Önceki Dönem
2019 yılı kurumlar ve gelir vergileri karşılığı	3,171,749	2,777,750
Ödenen stopaj ve vergiler	5,598	0
Kar ve zarar-toplam vergi karşılığı	3,177,347	2,777,750
Geçmiş yıldan devrolunan vergiler	695,520	0
Eksi : Ödenen 2019 yılına ait vergi stopajları ve kayıtlardan silinen geçmiş yıl vergileri	(3,580,741)	(2,082,230)
<b>Ödenecek (İade Edilecek) Vergiler</b>	<b>292,126</b>	<b>695,520</b>

ii) Grup Aktif ve Pasif kalemlerin kalan vadelerine göre gösterimi;

Cari Dönem	3 Aya Kadar	3-6 Ay	6-12 Ay	1 Yıl+	Dağıtılamayan	TOPLAM
<b>Varlıklar</b>						
Nakit Değerler ve Merkez Bankası Bakiyeleri	743,286,831	0	0	0	0	743,286,831
Bankalardan Alacaklar	637,000,382	0	31,638,687	0	0	668,639,069
Menkul Değerler	22,597,584	12,000,930	3,876,281	5,323,780	0	43,798,575
Krediler	177,535,409	11,904,409	103,832,697	557,787,668	0	851,060,183
Bağlı Menkul Değerler	29,647,779	0	0	36,014,741	0	65,662,520
Diğer Varlıklar	91,683,603	68,271	1,833,837	10,561,819	82,568,121	186,715,651
<b>Toplam Varlıklar</b>	<b>1,701,751,588</b>	<b>23,973,610</b>	<b>141,181,502</b>	<b>609,688,008</b>	<b>82,568,121</b>	<b>2,559,162,829</b>
<b>Yükümlülükler</b>						
Bankalararası Mevd.	31,402,963	0	0	0	0	31,402,963
Diğer mevduat	1,863,794,924	16,023,804	241,668,492	34,974,819	0	2,156,462,039
Diğ.Mali Kur.Sağ.Fonlar	0	0	29,604,000	0	0	29,604,000
İhraç Ed.Menk.Değerler	0	0	0	0	0	0
Muhtelif Borçlar	1,614,008	293,197	32,937	0	0	1,940,142
Diğer Yükümlülükler	16,011,761	883,510	1,307,510	10,468,282	311,082,622	339,753,685
<b>Toplam Yükümlülükler</b>	<b>1,912,823,656</b>	<b>17,200,511</b>	<b>272,612,939</b>	<b>45,443,101</b>	<b>311,082,622</b>	<b>2,559,162,829</b>
<b>Net Likidite Açığı</b>	<b>-211,072,068</b>	<b>6,773,099</b>	<b>-131,431,437</b>	<b>564,244,907</b>	<b>-228,514,501</b>	<b>0</b>
<b>Önceki Dönem</b>						
Toplam Aktifler	1,607,698,724	21,501,764	105,842,442	663,674,309	68,665,587	2,467,382,826
Toplam Pasifler	1,810,276,955	33,132,571	217,778,227	128,931,476	277,263,597	2,467,382,826
<b>Net Likidite Açığı</b>	<b>-202,578,231</b>	<b>-11,630,807</b>	<b>-111,935,785</b>	<b>534,742,833</b>	<b>-208,598,010</b>	<b>0</b>

**II-BİLANÇOYA VE NAZIM HESAPLARA İLİŞKİN DİPNOT VE AÇIKLAMALAR (devam):**  
Tutarlar TL olarak gösterilmiştir.

**iii) Vergi - Grup**

	<b>Cari Dönem</b>	<b>Önceki Dönem</b>
2019 yılı kurumlar ve gelir vergileri karşılığı	4,030,510	3,509,653
Ertelenmiş vergi düzeltmesi	-1,566,735	-811,559
Kar ve zarar-toplam vergi karşılığı	2,463,775	2,698,094
Geçmiş yıldan aktarılan vergiler	2,168,062	1,135,561
Kur farkı	182,717	298,487
2019 yılında ödenen vergiler	-4,184,799	-1,961,213
Ertelenmiş vergi provizyonu – 2019 yılı net hareketi	124,716	201,213
İleriki yıla devrolunan vergi alacakları	1,605,708	1,381,663
<b>Ödenecek vergiler</b>	<b>2,360,179</b>	<b>3,753,805</b>

**iv) Topluluk Dışı Paylar**

Topluluk dışı paylar, Turkish Bank (UK) Limited'deki 2 Milyon GBP nominal değerdeki hisseler ile Türk Sigorta Ltd.'deki 6,623,899 TL nominal değerdeki hisselerin grup özkaynaklarındaki paylarından oluşmaktadır.

**v) Grup Özkaynaklar Tablosu**

	<b>Cari Dönem</b>	<b>Önceki Dönem</b>
Dönem başı ihtiyatlar	143,057,396	99,182,998
Kur farkı ve azınlık payı düzeltmesi	14,043,792	21,350,862
<b>2019 yılı hareketleri</b>		
Hissedarlara ait kar	5,389,907	9,147,165
Ödenen temettü	0	0
Konsolide ihtiyat	10,875,999	16,490,998
Değer artışları / (düşüşleri) – Net	-2,000,644	938,999
Kapitalize edilen ihtiyatlar	-6,384,502	-4,053,626
<b>Dönem sonu ihtiyatlar</b>	<b>164,981,948</b>	<b>143,057,396</b>
Ödenmiş sermaye	91,511,659	85,126,685
<b>Dönem sonu özkaynaklar toplamı</b>	<b>256,493,607</b>	<b>228,184,081</b>

**II-BİLANÇOYA VE NAZIM HESAPLARA İLİŞKİN DİPNOT VE AÇIKLAMALAR (devam):**  
Tutarlar TL olarak gösterilmiştir.

**iii) NAZIM HESAPLARA İLİŞKİN DİPNOT VE AÇIKLAMALAR:**

**(1) Bankanın, bilanço dışı yükümlülüklerinin özellikle yoğunlaştığı alanlar:**

Bankamız, döviz kur riski almadan döviz gelirlerini artırmak amacıyla Türkiye ve Avrupa Birliği ülkeleri bankaları ile kısa vadeli swap işlemleri yapmaktadır. Gayrinakdi kredilerimizi banka müşterilerimizin KKTC, Türkiye ve Avrupa işlemleri için açılan teminat mektupları ve akreditifler oluşturmaktadır.

**(2) a) Gayrinakdi Kredilerin Toplam Tutarı;**

	Cari Dönem	Önceki Dönem
Nakit Kredi Teminine Yönelik Olarak Açılan Gayrinakdi Krediler	0	0
Bir Yıl veya Daha Az Vadeli	0	0
Bir Yıdan Daha Uzun Vadeli	0	0
Diğer Gayrinakdi Krediler	12,440,897	16,683,043
<b>TOPLAM</b>	<b>12,440,897</b>	<b>16,683,043</b>

**b) Gayrinakdi Kredilere İlişkin Bilgiler;**

	Cari Dönem		Önceki Dönem	
	TP	YP	TP	YP
Gayrinakdi Krediler				
Teminat Mektupları	3,343,706	7,140,150	2,634,929	6,129,674
Aval ve Kabul Kredileri	0	0	0	0
Akreditifler	0	1,957,041	0	7,918,440
Cirolar	0	0	0	0
Menkul Kıymet İhracında Satın Alma Garantilerimizden	0	0	0	0
Diğer Garanti ve Kefaletler	0	0	0	0
<b>TOPLAM</b>	<b>3,343,706</b>	<b>9,097,191</b>	<b>2,634,929</b>	<b>14,048,114</b>

**II-BİLANÇOYA VE NAZIM HESAPLARA İLİŞKİN DİPNOT VE AÇIKLAMALAR (devam):**  
Tutarlar TL olarak gösterilmiştir.

**(3) Taahhütlere İlişkin Bilgiler;**

	Cari Dönem	Önceki Dönem
Cayılamaz Taahhütler	61,026,967	60,149,598
Cayılabilir Taahhütler	291,908,043	331,368,523
<b>TOPLAM</b>	<b>352,935,010</b>	<b>391,518,121</b>

**(4) Döviz ve Faiz Haddi İle İlgili İşlemlere İlişkin Bilgiler;**

	Cari Dönem	Önceki Dönem
Vadeli Döviz Alım-Satım İşlemleri	5,740,575	0
Para ve Faiz SWAP İşlemleri	119,555,347	0
Para ve Faiz Opsiyonları	0	0
Futures Para İşlemleri	0	0
Futures Faiz Alım-Satım İşlemleri	0	0
Diğer	0	0
<b>TOPLAM</b>	<b>125,295,922</b>	<b>0</b>

### III- KAR VE ZARAR CETVELİNE İLİŞKİN DİPNOT VE AÇIKLAMALAR:

Tutarlar TL olarak gösterilmiştir.

#### (1) a) İştirakler ve Bağlı Ortaklıklardan alınan faiz ve komisyon gelirlerine ilişkin bilgiler;

	Cari Dönem	Önceki Dönem
İştirak ve Bağlı Ortaklıklardan Alınan Faizler	9	47
İştirak ve Bağlı Ortaklıklardan Alınan Ücret ve Komisyonlar	25,214	17,036

#### b) İştirakler ve Bağlı Ortaklıklara verilen faiz ve komisyon giderlerine ilişkin bilgiler;

	Cari Dönem	Önceki Dönem
İştirak ve Bağlı Ortaklıklara Verilen Faizler	13,282	135,491
İştirak ve Bağlı Ortaklıklara Verilen Ücret Ve Komisyonlar	315,236	15,907

#### c) Ters Repo işlemlerinden alınan faizler; Ters Repo işlemi bulunmamaktadır.

	Cari Dönem		Önceki Dönem	
	TP	YP	TP	YP
Ters Repo İşlemlerinden Alınan Faizler	0	0	0	0

#### d) Repo işlemlerine verilen faiz tutarı;

	Cari Dönem		Önceki Dönem	
	TP	YP	TP	YP
Repo İşlemlerine Verilen Faizler	0	0	16,103	0

#### (2) Bankaların kredi ve diğer alacaklarına ilişkin karşılık giderleri;

	Cari Dönem	Önceki Dönem
Kredi ve Diğer Alacaklara İlişkin Özel Karşılıklar	749,908	305,572
Teminatsız	60,074	48,632
Diğer Gruplar	689,834	256,940
Genel Karşılık Giderleri	1,532,859	380,983
Menkul Değerler Değer Düşüklüğü Giderleri	0	0
Değer Düşüş Karşılığı Giderleri*	0	0
Diğer	1,029,142	325,362

\* İştirakler, bağlı ortaklıklar ve vadeye kadar elde tutulacak menkul değerler değer düşüş karşılığı giderleri

(3) I, II, IV ve V no.lu banka gelir ve gider grubunda yer alan diğer kalemlerin, grup toplamının %10'unu aşan bir kalemi bulunmamaktadır.

#### (4) Belirtilmesine gerek duyulan diğer hususlara ilişkin dipnot/dipnotlar:

Vergi öncesi kar, krediler ve takipteki alacaklar karşılıkları, diğer provizyon ve karşılıklar, sabit kıymetler amortismanı ve aşağıdaki masraflar tenzil edildikten sonra gösterilmiştir:

Banka:	Cari Dönem	Önceki Dönem
Yönetim kurulu maaş ve toplantı ödenekleri	2,195,311	1,722,713
Bağımsız dış denetçi ücretleri	232,000	179,800

Grup:	Cari Dönem	Önceki Dönem
Yönetim kurulu maaş ve toplantı ödenekleri	5,434,711	4,077,766
Bağımsız dış denetçi ücretleri	1,179,775	1.084,172

## TÜRK BANKASI LİMİTED

### IV- ÖZKAYNAKLAR DEĞİŞİM TABLOSU

Tutarlar TL olarak gösterilmiştir.

#### ÖZKAYNAK KALEMLERİNDEKİ HAREKETLER

##### ÖNCEKİ DÖNEM

01/01/2018 Bakıyesi

Kar Dağıtımı

	Ödenmiş Sermaye	Kanuni Yedek Akçeler	Hisse Senedi İhraç Primleri	Diğer Kanuni Yedek Akçeler	İhyan Yedek Akçeler	Banka Sabit Kıymet Yeniden Değerleme Fonu	İştirakler, Bağlı Ortaklıklar Sabit Kıymet Yeniden Değerleme Fonu	Menkul Değerler	Geçmiş Yıllar Karları (Zararları)	Dönem Net Kar (Zararı)	Öz kaynaklar Toplamı
	81,072,525.-	4,422,000.-	0.-	0.-	0.-	0.-	0.-	88,956,233.-	1,716,924.-	4,087,842.-	180,255,524.-
- Özkaynaklara (Yedeklere) Aktarılan Emisyon (+Hisse Senedi İhraç) Primleri	-	409,000.-	-	-	-	-	-	-	3,678,838.-	-4,087,842.-	0.-
Ödenmiş Sermaye Artışı:											
- Yeniden Değerleme Artışlarından Aktarılan	-	-	-	-	-	-	-	-	-	-	534.-
- Diğer Hesaplardan Aktarılan	-	-	-	-	-	-	-	-	-	-	0.-
İştirakler, Bağlı Ortaklıklar (Mali Duran Varlıklar) ve Sabit Varlıklar (Maddi Duran Varlıklar) Satış Karları	4,053,626.-	-	-	-	-	-	-	-	-4,053,626.-	-	0.-
İştiraklerdeki Mali ve Maddi Duran Varlık Satış Karı Karşılığında Edilen Bedelsiz Hisse Senetleri	-	-	-	-	-	-	-	-	-	-	0.-
31/12/2018 Yılı Yeniden Değerleme Artışları (Net)	-	-	-	-	-	-	-	-	-	-	0.-
Menkul Değerler Değer Artışı Fonundaki Artış	-	-	-	-	-	-	-	40,777,260.-	-	-	40,777,260.-
Diğer	-	-	-	-	-	-	-	-2,660,740.-	-	-	-2,660,740.-
31/12/2018 Net Dönem Karı	85,126,585.-	4,831,000.-	0.-	0.-	0.-	0.-	0.-	127,052,753.-	1,342,136.-	9,831,499.-	228,184,073.-
31/12/2018 Bakıyesi	4,831,000.-	0.-	0.-	0.-	0.-	0.-	0.-	127,052,753.-	1,342,136.-	9,831,499.-	228,184,073.-

##### CARİ DÖNEM

Kar Dağıtımı

	Ödenmiş Sermaye	Kanuni Yedek Akçeler	Hisse Senedi İhraç Primleri	Diğer Kanuni Yedek Akçeler	İhyan Yedek Akçeler	Banka Sabit Kıymet Yeniden Değerleme Fonu	İştirakler, Bağlı Ortaklıklar Sabit Kıymet Yeniden Değerleme Fonu	Menkul Değerler	Geçmiş Yıllar Karları (Zararları)	Dönem Net Kar (Zararı)	Öz kaynaklar Toplamı
	9,511,559.-	5,815,000.-	0.-	0.-	0.-	0.-	0.-	145,252,908.-	3,805,133.-	10,108,907.-	256,493,607.-
- Özkaynaklara (Yedeklere) Aktarılan Emisyon (+Hisse Senedi İhraç) Primleri	-	984,000.-	-	-	-	-	-	-	8,847,499.-	-8,831,499.-	0.-
Ödenmiş Sermaye Artışı:											
- Yeniden Değerleme Artışlarından Aktarılan	-	-	-	-	-	-	-	-	-	-	472.-
- Diğer Hesaplardan Aktarılan	-	-	-	-	-	-	-	-	-	-	0.-
İştirakler, Bağlı Ortaklıklar (Mali Duran Varlıklar) ve Sabit Varlıklar (Maddi Duran Varlıklar) Satış Karları	6,384,502.-	-	-	-	-	-	-	-	-6,384,502.-	-	0.-
İştiraklerdeki Mali ve Maddi Duran Varlık Satış Karı Karşılığında Edilen Bedelsiz Hisse Senetleri	-	-	-	-	-	-	-	-	-	-	0.-
31/12/2019 Yılı Yeniden Değerleme Artışları (Net)	-	-	-	-	-	-	-	18,200,155.-	-	-	18,200,155.-
Menkul Değerler Değer Artışı Fonundaki Artış	-	-	-	-	-	-	-	-	-	-	0.-
Diğer	-	-	-	-	-	-	-	-	-	-	0.-
31/12/2019 Net Dönem Karı	9,511,559.-	5,815,000.-	0.-	0.-	0.-	0.-	0.-	145,252,908.-	3,805,133.-	10,108,907.-	256,493,607.-
31/12/2019 Bakıyesi	9,511,559.-	5,815,000.-	0.-	0.-	0.-	0.-	0.-	145,252,908.-	3,805,133.-	10,108,907.-	256,493,607.-



# TÜRK BANKASI GRUBU

## V- A) NAKİT AKIM TABLOSU

	CARİ DÖNEM	ÖNCEKİ DÖNEM
	TL	TL
	( 31/12/2019 )	( 31/12/2018 )
<b>I- Bankacılık ve Ticari Operasyonlara (Ana Faaliyetlere) İlişkin Nakit Akımları</b>		
Alınan Faizler ve Faiz Benzerleri	116,142,198	111,304,725
Ödenen Faizler ve Faiz Benzerleri	(50,385,935)	(41,258,744)
Alınan Temettüleri	0	0
Alınan Ücret ve Komisyonlar	18,194,119	16,270,151
Sigorta İşleri Geliri	3,445,681	2,898,861
Elde Edilen Diğer Gelirler	9,563,981	7,746,326
Daha Önce Defterden Silinmiş Olan Kredi ve Diğer Alacaklardan Tahsilat	0	(2,843)
Personele ve Hizmet Temin Edilenlere Yapılan Ödemeler	(83,527,154)	(71,864,469)
Ödenen Vergiler	(4,184,799)	(1,961,213)
Diğer	(9,371,709)	(7,533,628)
<b>Operasyon(Ana Faaliyet) Konusu Aktifler ve Pasiflerdeki Değişim Öncesi Operasyon Karına İlişkin Nakit Akımı</b>	<b>(123,618)</b>	<b>15,599,166</b>
<b>Operasyon Konusu Aktifler ve Pasiflerdeki Değişim</b>		
<b>Operasyon Konusu Aktiflerdeki (Artış) / Azalış</b>		
Menkul Değerler Cüzdanındaki Net (Artış) / Azalış	92,209,830	(15,986,827)
Bankalar ve Krediler Hesaplarındaki Net (Artış) / Azalış	39,163,111	8,021,559
Diğer Aktiflerdeki Net (Artış) / Azalış	(6,236,284)	8,043,363
<b>Operasyon Konusu Pasiflerdeki Artış / (Azalış)</b>		
Mevduattaki Net Artış / (Azalış)	(126,340,266)	277,574,533
Alınan Kredilerdeki Net Artış / (Azalış)	3,384,000	6,926,980
Diğer Pasiflerdeki Net Artış / (Azalış)	987,337	3,637,531
<b>Bankacılık ve Ticari Operasyonlardan Kaynaklanan Net Nakit</b>	<b>3,044,110</b>	<b>303,816,305</b>
<b>II- Mali ve Sabit Yatırımlara İlişkin Nakit Akımları</b>		
İktisap Edilen İştrakler	0	0
İktisap Edilen Menkul ve Gayrimenkuller	(4,564,748)	(1,890,625)
Elden Çıkarılan Menkul ve Gayrimenkuller	(1,480,930)	25,802
İktisap Edilen Maddi Olmayan Duran Varlıklar	(950,953)	(1,006,065)
İktisap Edilen Bağlı Menkul Değerler	(7,343,641)	(15,746,809)
Elden Çıkarılan Bağlı Menkul Değerler	0	0
<b>Mali ve Sabit Yatırımlarda Kullanılan Net Nakit</b>	<b>(14,340,272)</b>	<b>(18,617,697)</b>
<b>III- Sermaye Finansmanı Faaliyetlerine İlişkin Nakit Akımları</b>		
Çıkarılan Banka Sermaye Payları	1,104,475	977,309
Ödenen Temettüleri	0	0
Azınlık Hissedarlara Ödenen Bağlı Ortaklık Temettüsü	(1,104,004)	(976,610)
<b>Sermaye Finansmanı Faaliyetlerine İlişkin Net Nakit</b>	<b>471</b>	<b>699</b>
<b>Döviz (Evaluasyon) Kurundaki Değişimin Nakit ve Nakit Benzeri Değerler Üzerindeki Etkisi</b>	<b>105,657,950</b>	<b>112,232,790</b>
<b>Nakit ve Nakde Eşdeğer Varlıklardaki Net Artış / (Azalış)</b>	<b>94,362,259</b>	<b>397,432,097</b>
<b>Dönem Başındaki Nakit ve Nakit Benzeri Değerler</b>	<b>950,337,826</b>	<b>552,905,729</b>
<b>Dönem Sonundaki Nakit ve Nakit Benzeri Değerler</b>	<b>1,044,700,085</b>	<b>950,337,826</b>

# TÜRK BANKASI LİMİTED

## V- B) NAKİT AKIM TABLOSU

	CARİ DÖNEM TL ( 31/12/2019)	ÖNCEKİ DÖNEM TL ( 31/12/2018)
<b>I- Bankacılık ve Ticari Operasyonlara (Ana Faaliyetlere) İlişkin Nakit Akımları</b>		
Alınan Faizler ve Faiz Benzerleri	70,360,738	68,124,336
Ödenen Faizler ve Faiz Benzerleri	(40,554,520)	(32,849,433)
Alınan Temettüleri	1,360,532	1,203,522
Alınan Ücret ve Komisyonlar	9,194,725	7,340,365
Elde Edilen Diğer Gelirler	1,116,702	1,068,198
Daha Önce Defterden Silinmiş Olan Kredi ve Diğer Alacaklardan Tahsilat	0	-2,843
Personele ve Hizmet Temin Edilenlere Yapılan Ödemeler	(37,402,177)	(31,712,185)
Ödenen Vergiler	(3,580,741)	(2,082,230)
Tahsilat Konusu Diğer Kalemler	0	0
Ödeme Konusu Diğer Kalemler	0	0
<b>Operasyon(Ana Faaliyet) Konusu Aktifler ve Pasiflerdeki Değişim Öncesi Operasyon Karına İlişkin Nakit Akımı</b>	<b>495,259</b>	<b>11,089,730</b>
<b>Operasyon Konusu Aktifler ve Pasiflerdeki Değişim</b>		
<b>Operasyon Konusu Aktiflerdeki (Artış) / Azalış</b>		
Menkul Değerler Cüzdanındaki Net (Artış) / Azalış	90,306,813	(17,745,887)
Bankalar Hesaplarındaki Net (Artış) / Azalış	(34,985,068)	(19,652,698)
Kredilerdeki Net (Artış) / Azalış	(26,626,912)	2,493,146
Diğer Aktiflerdeki Net (Artış) / Azalış	(6,405,886)	329,420
<b>Operasyon Konusu Pasiflerdeki Artış / (Azalış)</b>		
Mevduattaki Net Artış / (Azalış)	43,406,205	162,654,796
Alınan Kredilerdeki Net Artış / (Azalış)	3,384,000	6,926,980
Çıkarılan Menkul Kıymetlerdeki Net Artış / (Azalış)	0	0
Diğer Pasiflerdeki Net Artış / (Azalış)	(328,965)	4,042,048
<b>Bankacılık ve Ticari Operasyonlardan Kaynaklanan Net Nakit</b>	<b>69,245,446</b>	<b>150,137,535</b>
<b>II- Mali ve Sabit Yatırımlara İlişkin Nakit Akımları</b>		
İktisap Edilen İştirakler ve Bağlı Ortaklıklar	(1,156,462)	(1,023,232)
Elden Çıkarılan İştirakler ve Bağlı Ortaklıklar	0	0
İktisap Edilen Menkul ve Gayri Menkuller	(3,307,448)	(798,630)
Elden Çıkarılan Menkul ve Gayri Menkuller	63	5,681
İktisap Edilen Bağlı Menkul Değerler	(7,343,641)	(15,746,809)
Elden Çıkarılan Bağlı Menkul Değerler	0	0
Diğer Nakit Girişleri	0	0
Diğer Nakit Çıkışları	0	0
<b>Mali ve Sabit Yatırımlarda Kullanılan Net Nakit</b>	<b>(11,807,488)</b>	<b>(17,562,990)</b>
<b>III- Sermaye Finansmanı Faaliyetlerine İlişkin Nakit Akımları</b>		
Temin Edilen Krediler ve Çıkarılan Menkul Kıymetler ile Sağlanan Nakit	0	0
Temin Edilen Krediler ve Çıkarılan Menkul Kıymetlerin Geri Ödemeleri	0	0
Çıkarılan Banka Sermaye Payları	471	531
Ödenen Temettüleri	0	0
Diğer Nakit Girişleri	0	0
Diğer Nakit Çıkışları	0	0
<b>Sermaye Finansmanı Faaliyetlerine İlişkin Net Nakit</b>	<b>471</b>	<b>531</b>
<b>Döviz (Evaluasyon) Kurundaki Değişimin Nakit ve Nakit Benzeri Üzerindeki Etkisi</b>	<b>11,887,615</b>	<b>7,985,940</b>
<b>Nakit ve Nakde Eşdeğer Varlıklardaki Net Artış / (Azalış)</b>	<b>69,326,044</b>	<b>140,561,016</b>
<b>Dönem Başındaki Nakit ve Nakit Benzeri Değerler</b>	<b>374,439,731</b>	<b>233,878,715</b>
<b>Dönem Sonundaki Nakit ve Nakit Benzeri Değerler</b>	<b>443,765,775</b>	<b>374,439,731</b>

# TÜRK BANKASI LİMİTED

## VI- KAR DAĞITIM TABLOSU

	CARİ DÖNEM TL. 31/12/2019	ÖNCEKİ DÖNEM TL. 31/12/2018
<b>A. DÖNEM KARININ DAĞITIMI</b>		
1. DÖNEM KARI	13,286,254	12,609,249
2. ÖDENECEK VERGİ VE YASAL YÜKÜMLÜLÜKLER (-)	(3,177,347)	(2,777,750)
- Kurumlar Vergisi (Gelir Vergisi)	(1,262,838)	(1,105,201)
- Gelir Vergisi Kesintisi	(1,908,912)	(1,672,549)
- Geçmiş Yıl Vergi ve Yasal Yükümlülükleri	(5,597)	-
<b>NET DÖNEM KARI</b>	<b>10,108,907</b>	<b>9,831,499</b>
3. GEÇMİŞ DÖNEMLER ZARARI (-)	-	-
4. KANUNİ YEDEK AKÇE (-)	(1,011,000)	(984,000)
5. BANKADA BIRAKILMASI VE TASARRUFU ZORUNLU YASAL FONLAR (-)	-	-
<b>DAĞITILABİLİR NET DÖNEM KARI</b>	<b>9,097,907</b>	<b>8,847,499</b>
6. ORTAKLARA BİRİNCİ (I) TEMETTÜ (-)	-	-
- Adi Hisse Senedi Sahiplerine	-	-
- İmtiyazlı Hisse Senedi Sahiplerine	-	-
7. PERSONELE TEMETTÜ (-)	-	-
8. YÖNETİM KURULUNA TEMETTÜ (-)	-	-
9. ORTAKLARA İKİNCİ (II) TEMETTÜ (-)	-	-
- Adi Hisse Senedi Sahiplerine	-	-
- İmtiyazlı Hisse Senedi Sahiplerine	-	-
10. STATÜ YEDEKLERİ (-) (Ana sözleşme uyarınca ayrılması gerekenler)	-	-
11. OLAĞAN DIŞI YEDEKLER (DAĞITILMAMIŞ KARLAR)	-	-
12. DİĞER YEDEKLER (Genel Kurul kararıyla ayrılan)	-	-
13. ÖZEL FONLAR (Çeşitli mevzuat hükümlerine göre bünyede bırakılan fonlar)	-	-
<b>B. YEDEKLERDEN DAĞITIM</b>		
1. DAĞITILAN YEDEKLER	-	-
(Geçmiş yıllarda ayrılmış ve bu dönem dağıtılan yedekler)	-	-
2. ORTAKLARA PAY (-)	-	-
- Adi Hisse Senedi Sahiplerine ('A' ve 'B')	-	-
- İmtiyazlı Hisse Senedi Sahiplerine	-	-
3. PERSONELE PAY (-)	-	-
4. YÖNETİM KURULUNA PAY (-)	-	-
<b>C. HİSSE BAŞINA KAR</b>		
1. 'A' HİSSE SENEDİ SAHİPLERİNE (TL, %)	0,011TL(%11)	0,011TL(%11)
2. 'B' HİSSE SENEDİ SAHİPLERİNE (TL, %)	0,11TL(%11)	0,11TL(%11)
<b>D. HİSSE BAŞINA TEMETTÜ</b>		
1. 'A' HİSSE SENEDİ SAHİPLERİNE (TL, %)	-	-
2. 'B' HİSSE SENEDİ SAHİPLERİNE (TL, %)	-	-

## TÜRK BANKASI LTD.

SÜBE	ADRES	TELEFON NO	FAX NO
Genel Müdürlük	92, Girne Cad. Lefkoşa e-mail: mdh@turkishbank.net <a href="http://www.turkishbank.net">www.turkishbank.net</a>	(392) 600 33 33	(392) 227 94 47
Lefkoşa/Merkez Şube	78, Girne Cad. Lefkoşa	(392) 600 33 33	(392) 229 15 53
Lefkoşa/Köşklüçiftlik	Mehmet Akif Cad. Çığıır Apt.No2 Köşklüçiftlik, Lefkoşa	(392) 227 21 15 (392) 227 85 17	(392) 228 65 54
Lefkoşa/Kaymaklı	Kemal Aşık Caddesi No:66, K.Kaymaklı, Lefkoşa	(392) 227 73 80 (392) 228 38 14	(392) 228 56 95
Lefkoşa/Çarşı	Uray Sok. Belediye Pazarı yanı, Lefkoşa	(392) 227 48 25 (392) 229 11 67	(392) 228 38 17
Lefkoşa/Gönyeli	Atatürk Cad., No:104 Gönyeli, Lefkoşa	(392) 223 17 68 (392) 223 14 15	(392) 223 43 32
Lefkoşa/Yenikent	Belediye Bulvarı Akview Apt. No:93D, Gönyeli, Lefkoşa	(392) 223 38 53	(392) 223 39 07
Gazi Mağusa/Mağusa Suriçi	24, Limanyolu Gazi Mağusa	(392) 366 53 27 (392) 366 90 85	(392) 366 45 10
Gazi Mağusa/Mağusa	Ayluka Mahallesi, İsmet İnönü Bulvarı, No:2-3, Salamis Yolu, Gazi Mağusa	(392) 365 53 67 (392) 365 58 99	(392) 365 53 69
Girne	Ramadan Cemil Meydanı No:1, Girne	(392) 815 21 01 (392) 815 38 12	(392) 815 28 50
Girne/Karakum	Hız. Ömer Cad. Ozanköy Kavşağı Ozanköy, Girne	(392) 815 44 85 (392) 815 47 13	(392) 815 59 43
Girne/Alsancak	206 Karaoğlanoğlu Caddesi Engindereli Dükkanları No.6-7, Alsancak, Girne	(392) 821 33 98 (392) 821 33 99	(392) 821 89 02
Güzelyurt	Ecevit Cad., Piyale Paşa Mah. No.3-4, Güzelyurt	(392) 714 21 98 (392) 714 42 14	(392) 714 54 54
Gemikonağı	Ecevit Cad., No:42, Gemikonağı	(392) 727 73 52 (392) 727 78 58	(392) 727 83 25

## TURKISH BANK (UK) LTD.

SÜBE	ADRES	TELEFON NO	FAX NO
Main	84-86 Borough High Str. London SE1 1LN SWIFT CODE: TUBA GB 2L	(44-20)7403 5656	(44-20)7407 7406
Harringay	577-579 Green Lanes, Harringay London N8 0RG	(44-20)8342 7783	(44-20)8348 6375
Palmers Green	391 Green Lanes, London N13 4JG	(44-20)8447 6870	(44-20)8920 6830
Edmonton	Unit 2A, 92-94 Fore St., Edmonton, N18 2XA	(44-20)8887 8080	(44-20)8807 0701
Lewisham	83 Lewisham High Street London SE13 5JX	(44-20)8852 3089	(44-20)8297 3171
Relationship Banking, Mayfair	20 North Audley Street, Mayfair, London, W1K 6LX	(44-20)7403 5656	(44-20)7499 3382

## TÜRK SİGORTA LTD.

SÜBE	ADRES	TELEFON NO	FAX NO
Merkez	182, Girne Cad. Lefkoşa	(392) 600 34 00	(392) 227 90 01

# TÜRK BANKASI LTD.

## Off Site ATM'lerimiz

### **Çatalköy Off Site ATM - GİRNE**

Beşparmaklar Caddesi  
Düzkaya Nihat Bağcıer Stadı Arkası  
Çatalköy

### **Esentepe Off Site ATM - GİRNE**

Batıbeniz Petrol İstasyonu  
İstiklal Caddesi  
Esentepe

### **Lapta Off Site ATM - GİRNE**

Mareşal Fevzi Çakmak Caddesi  
No: 217  
Lapta

### **Alsancak Off Site ATM - GİRNE**

İleli Market  
Karaođlanođlu Caddesi, No: 165  
Alsancak

### **Tatlısu Off Site ATM - GİRNE**

Yalı Mahallesi, Üç Yol Kavşađı  
No:19  
Tatlısu

### **İskele Boğaz Off Site ATM - İSKELE**

Atatürk Caddesi  
Boğaz-İskele

### **Doktorlar Sitesi Off Site ATM - İSKELE**

Doktorlar Sitesi  
Long Beach - İskele

### **Lefke Avrupa Üniversitesi Off Site ATM - LEFKE**

Lefke Avrupa Üniversitesi  
Lefke

### **Türk Sigorta Off Site ATM - LEFKOŞA**

Türk Sigorta Genel Müdürlük Binası  
182, Girne Caddesi  
Lefkoşa